



SWG



ART-ER

ATTRATTIVITÀ
RICERCA
TERRITORIO

Indagine sulle politiche partecipative tra i cittadini emiliano-romagnoli promossa dalla Regione Emilia- Romagna

Report

Clausola Valutativa - L.R. 15/2018

Luglio 2021



NOTA METODOLOGICA E PARAMETRI DEL CAMPIONE



SWG



NOTA METODOLOGICA

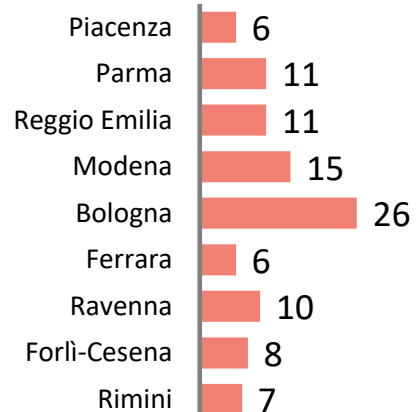
L'indagine quantitativa è stata condotta mediante una rilevazione con tecnica mista, ovvero interviste telefoniche con metodo CATI-CAMI (Computer Assisted Telephone/Mobile Interview) e interviste online con metodo CAWI (Computer Assisted Web Interview), all'interno di un campione di 2008 soggetti di età compresa tra i 16 e 80 anni residenti in Emilia Romagna.

Le interviste sono state somministrate tra il 1 e il 16 giugno 2021.

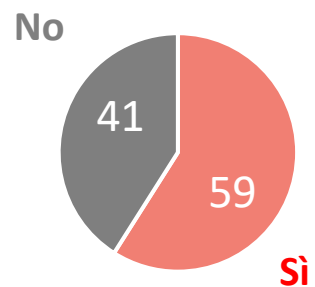
I metodi utilizzati per l'individuazione delle unità finali sono di tipo casuale, come per i campioni probabilistici. Tutti i parametri sono uniformati ai più recenti dati forniti dall'ISTAT e dalla Regione Emilia Romagna. I dati sono stati ponderati al fine di garantire la rappresentatività rispetto ai parametri di genere, età, livello scolastico e residenza in comuni che hanno svolto attività partecipative negli ultimi 3 anni. Il margine d'errore statistico dei dati riportati è del 2,2% a un intervallo di confidenza del 95%.

PROFILAZIONE DEL CAMPIONE

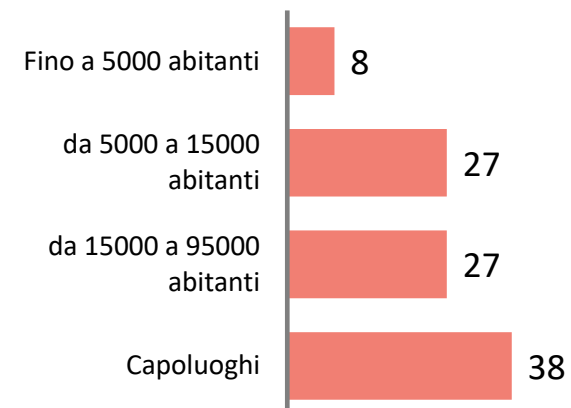
PROVINCIA DI RESIDENZA



COMUNE CON ESPERIENZE PARTECIPATIVE



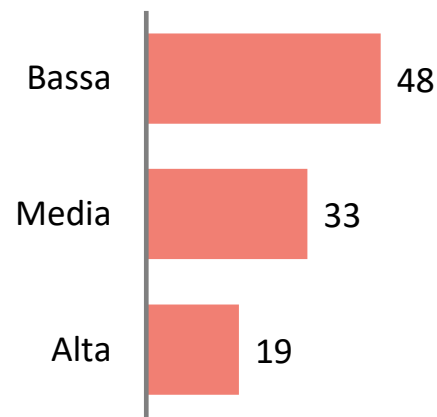
AMPIEZZA COMUNE



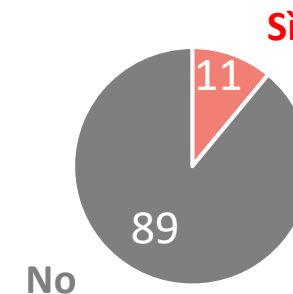
GENERE - ETÀ

Uomo	49
Donna	51
16-34 anni	23
35-49 anni	27
50-64 anni	29
65-80 anni	21

SCOLARITÀ



COMUNE MONTANO





PROCESSI PARTECIPATIVI: CONOSCENZA, OPINIONI ED ESPERIENZE



SWG



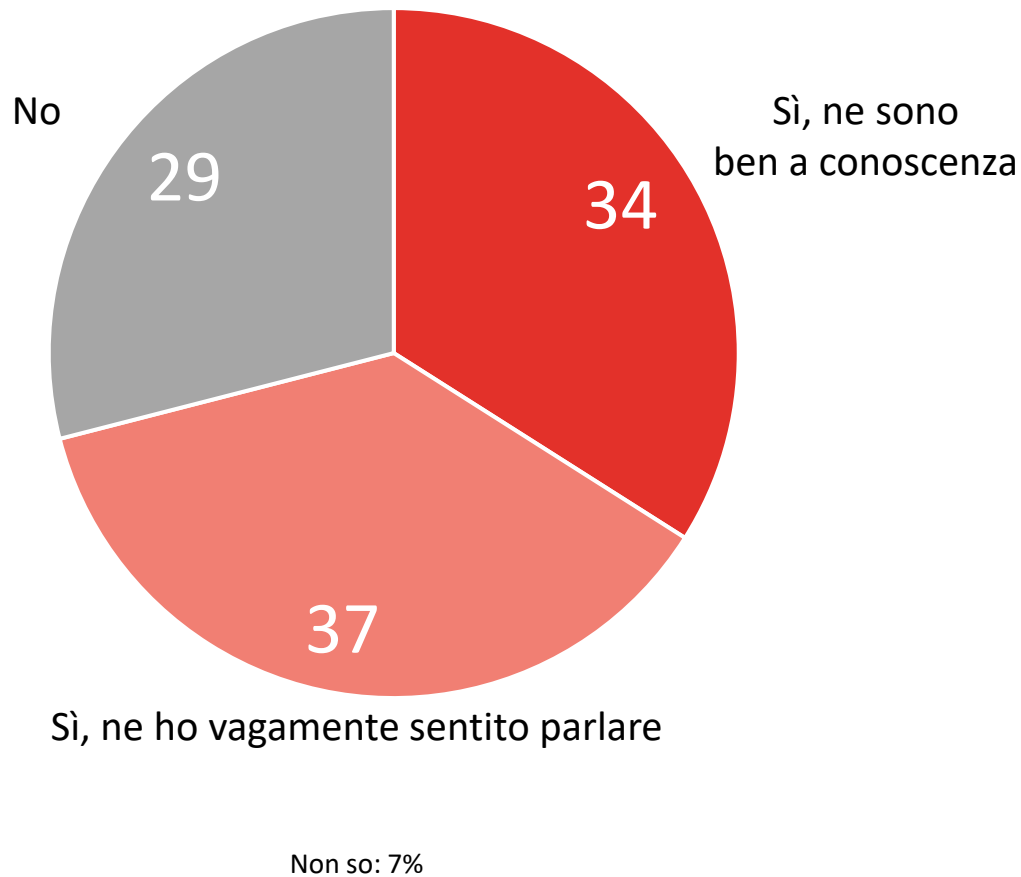
ART-ER

ATTRATTIVITÀ
RICERCA
TERRITORIO

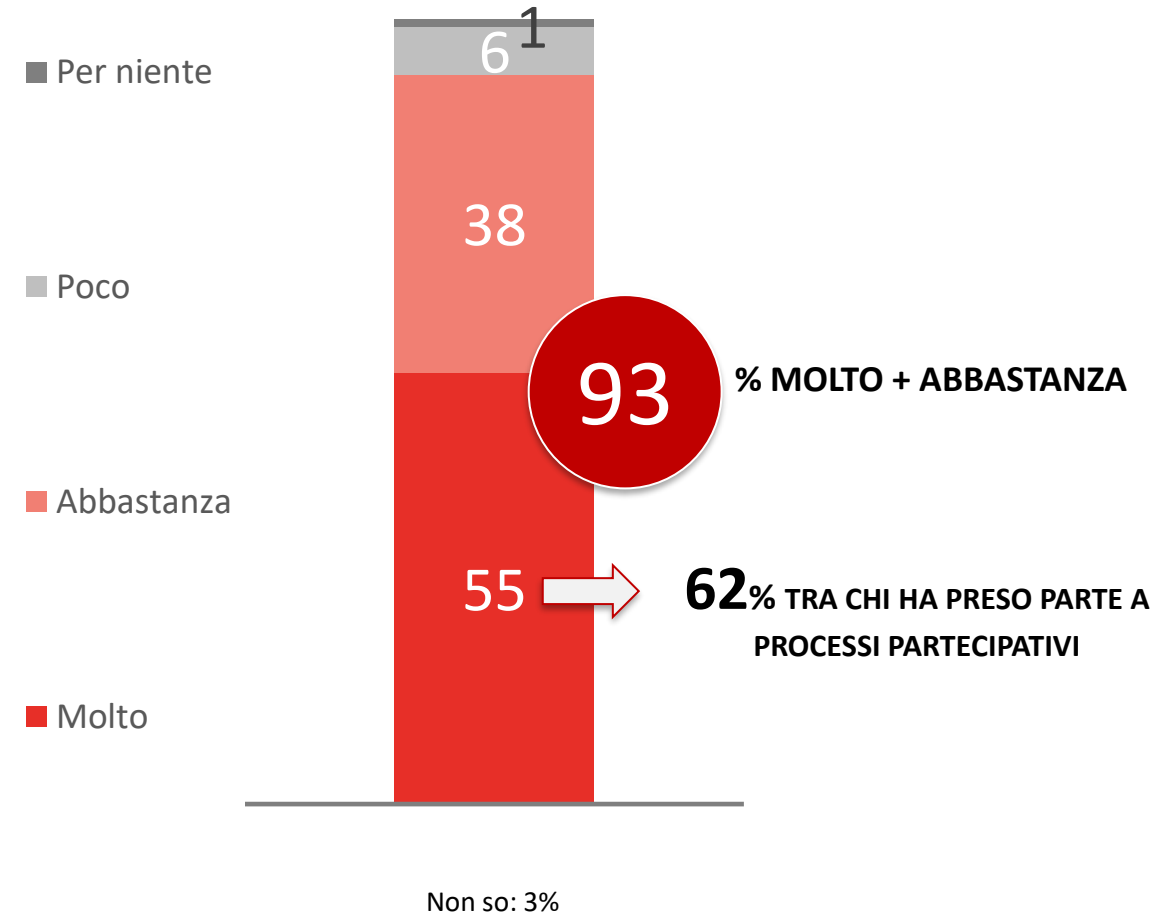
CONOSCENZA E RILEVANZA DEI PROCESSI PARTECIPATIVI

Una larga maggioranza della popolazione (93%) ritiene importante che le amministrazioni pubbliche coinvolgano i cittadini per condividere progetti e decisioni che interessino la comunità locale. Questo apprezzamento è molto più marcato soprattutto tra chi ha già sperimentato in passato processi di questo genere e quindi, una volta toccata con mano, viene riconosciuta ancora di più l'importanza di queste attività. Si evidenzia che solo il 34% dichiara di essere ben a conoscenza dell'argomento mentre gran parte dei cittadini conosce poco o nulla dei processi partecipativi.

Lo sa che in alcuni casi le amministrazioni pubbliche (comuni, regione, ecc.) organizzano iniziative per prendere decisioni insieme ai cittadini?



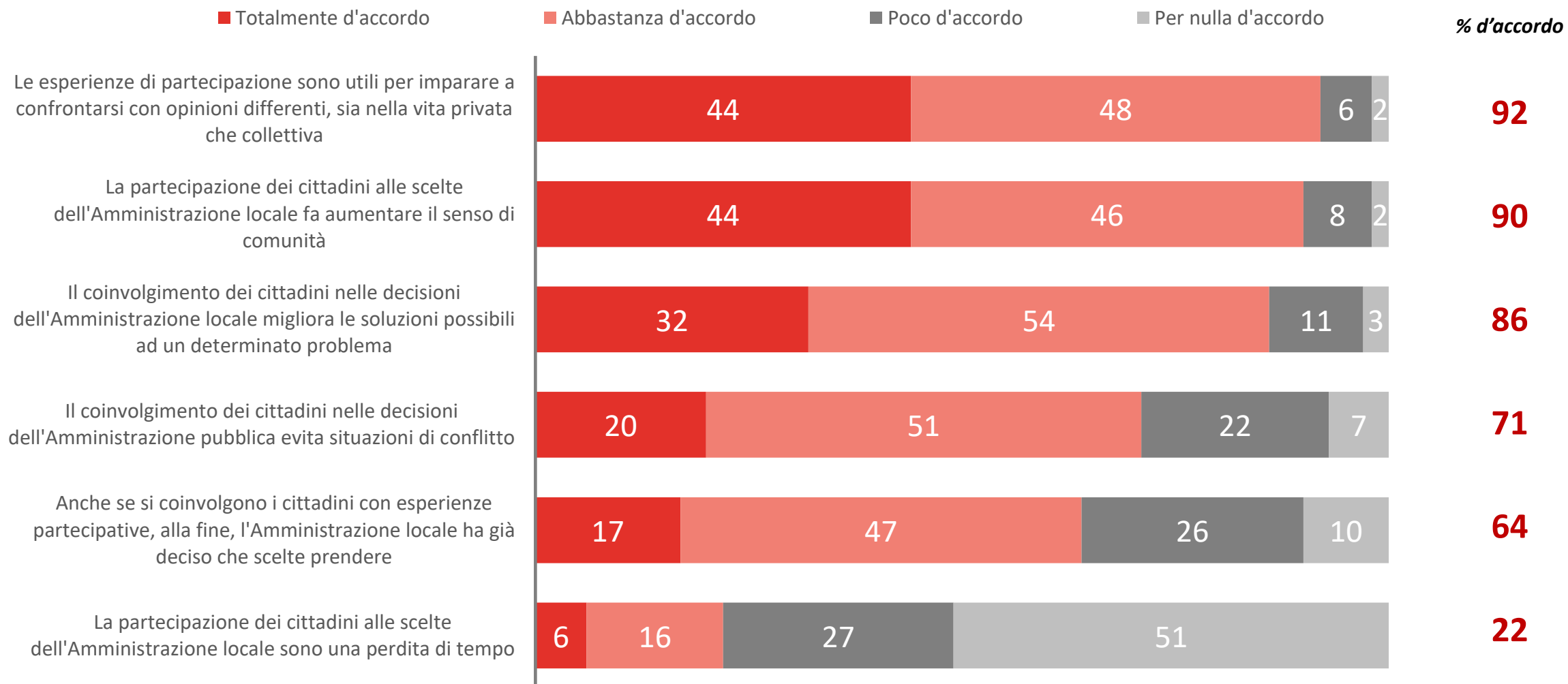
Secondo lei, quanto è importante che su alcune decisioni o progetti (interventi fondamentali) dell'Amministrazione locale i cittadini vengano coinvolti?



LE OPINIONI SULLA PARTECIPAZIONE

Le esperienze di partecipazione sono ritenute utili non solo per l'aspetto decisionale in sé. Sono in primis intese come attività utili per imparare a confrontarsi con opinioni differenti sia nella vita privata e collettiva e ad aumentare il senso di comunità tra i cittadini. Non sono percepite come una perdita di tempo ma la maggioranza ritiene che, al di là del percorso partecipativo, le Amministrazioni sappiano già che scelte prendere a prescindere dagli esiti dell'iniziativa partecipativa.

Le chiediamo di esprimere il suo grado di accordo con le seguenti affermazioni.



LE OPINIONI SULLA PARTECIPAZIONE - dettaglio

Le opinioni più positive provengono soprattutto da chi ha sperimentato in prima persona i processi partecipativi: sono molto alti i giudizi su condivisione, confronto e coinvolgimento. I residenti dei piccoli comuni percepiscono come più vicina l'attività di un'Amministrazione. Generalmente, in questi contesti, è presente una maggiore conoscenza da parte dei cittadini dei singoli membri dell'amministrazione ed è più semplice condividere progetti ed opinioni sulle singole tematiche. Per queste ragioni, le opinioni nei comuni sotto i 5mila abitanti risultano quindi essere le più favorevoli.

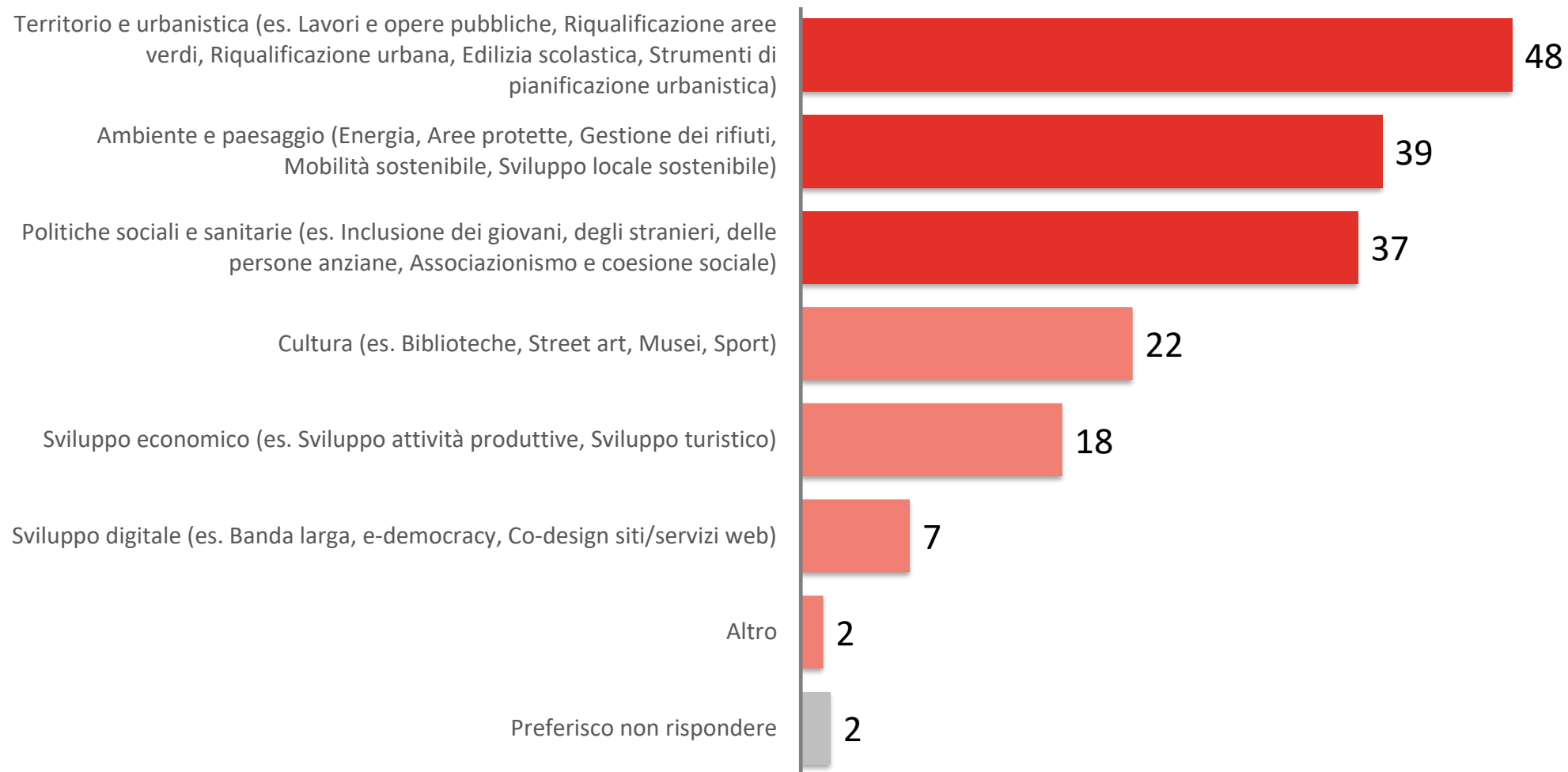
Le chiediamo di esprimere il suo grado di accordo con le seguenti affermazioni.

% d'accordo	Totale	Comune con processi partecipativi		Ha preso parte a processi partecipativi		Ampiezza centro			
		Sì	No	Sì	No	Fino a 5mila	Da 5 a 15mila	Da 15mila a 95mila	Capoluoghi
Le esperienze di partecipazione sono utili per imparare a confrontarsi con opinioni differenti, sia nella vita privata che collettiva	92	92	93	93	92	95	91	93	92
La partecipazione dei cittadini alle scelte dell'Amministrazione locale fa aumentare il senso di comunità	90	90	92	95	90	93	89	93	90
Il coinvolgimento dei cittadini nelle decisioni dell'Amministrazione locale migliora le soluzioni possibili ad un determinato problema	86	86	88	91	86	90	89	86	85
Il coinvolgimento dei cittadini nelle decisioni dell'Amministrazione pubblica evita situazioni di conflitto	71	70	72	74	71	78	71	69	72
Anche se si coinvolgono i cittadini con esperienze partecipative, alla fine, l'Amministrazione locale ha già deciso che scelte prendere	64	64	63	64	64	62	64	64	64
La partecipazione dei cittadini alle scelte dell'Amministrazione locale sono una perdita di tempo	22	22	22	24	22	20	22	19	24

SU QUALI TEMI COINVOLGERE I CITTADINI

Quasi la metà dichiara che territorio e urbanistica sono gli ambiti in cui potrebbe essere più utile il coinvolgimento diretto dei cittadini e, in seconda battuta sono indicati anche l'ambiente/sostenibilità e le politiche sociali e sanitarie. Non sembra invece convincere l'applicazione di queste pratiche allo sviluppo digitale ed economico, forse ritenuti temi troppo specifici da trattare per la popolazione generale.

In quali ambiti pensa sia più utile coinvolgere i cittadini nei progetti di partecipazione? (possibili 2 risposte)



SU QUALI TEMI COINVOLGERE I CITTADINI - dettaglio

Per chi risiede nei piccoli comuni la cosa ritenuta più utile è il coinvolgimento di cittadini soprattutto in politiche sociali. Al contrario, chi risiede nei Capoluoghi preferirebbe politiche partecipative su territorio e urbanistica. Si evidenzia inoltre come chi ha già preso parte a processi partecipativi è in media più orientato ad un coinvolgimento che interessi temi quali ambiente, sostenibilità ed energia.

In quali ambiti pensa sia più utile coinvolgere i cittadini nei progetti di partecipazione? (possibili 2 risposte)

	Totale	Comune con processi partecipativi		Ha preso parte a processi partecipativi		Ampiezza centro			
		Sì	No	Sì	No	Fino a 5mila	Da 5 a 15mila	Da 15mila a 95mila	Capoluoghi
Territorio e urbanistica	48	48	47	50	47	35	46	48	51
Ambiente e paesaggio	39	38	41	43	38	40	40	39	38
Politiche sociali e sanitarie	37	40	34	36	38	43	36	38	37
Cultura	22	23	21	24	22	24	23	20	23
Sviluppo economico	18	17	18	17	18	21	20	18	15
Sviluppo digitale	7	8	6	9	7	6	6	7	9
Altro	2	1	2	1	2	1	2	2	1
Preferisco non rispondere	2	1	3	0	2	0	2	2	2

SU QUALI TEMI COINVOLGERE I CITTADINI - dettaglio

I giovani e le donne ritengono in media più utile coinvolgere i cittadini su tematiche culturali. Invece gli anziani, forse più coinvolti direttamente, considerano più utile una partecipazione orientata maggiormente alle politiche sociali e sanitarie.

In quali ambiti pensa sia più utile coinvolgere i cittadini nei progetti di partecipazione? (possibili 2 risposte)

	Totale	Genere		Classe d'età			
		Uomo	Donna	16-34 anni	35-49 anni	50-64 anni	65-80 anni
Territorio e urbanistica	48	51	45	50	50	50	39
Ambiente e paesaggio	39	41	36	37	39	41	38
Politiche sociali e sanitarie	37	34	40	33	33	40	45
Cultura	22	18	27	28	26	19	16
Sviluppo economico	18	19	16	19	18	19	14
Sviluppo digitale	7	9	6	10	8	6	6
Altro	2	1	2	0	2	1	3
Preferisco non rispondere	2	2	2	1	2	2	4

L'ATTITUDINE SPONTANEA DEI CITTADINI ALLA PARTECIPAZIONE

Il 38% afferma di aver svolto almeno una delle attività proposte. Tra le principali emergono la firma di petizioni, la partecipazione ad assemblee e l'invio di richieste al Comune. Aver preso parte a processi partecipativi stimola la partecipazione alla vita civica: il 39% di essi ha assistito ad assemblee indette dal Comune/Quartiere e il 30% ha assistito a Consigli Comunali.

Negli ultimi tre anni Lei ha svolto alcune delle seguenti attività? (più risposte possibili)

		Ha preso parte a processi partecipativi	
		Sì	No
Firmato petizioni rivolte al Comune/Quartiere	15	28	12
Partecipato ad assemblee indette dal Comune/Quartiere	13	39	7
Inviato lettere/richieste al Comune/Quartiere	13	25	10
Assistito a Consigli/Commissioni Comunali o di Quartiere	10	30	6
Partecipato a laboratori/tavoli di lavoro/progetti	7	27	2
Altro	1	3	1
Ha partecipato ad almeno un'attività	38	78	28
No, non ho partecipato	62	22	72

Preferisco non rispondere: 1%

L'ATTITUDINE SPONTANEA DEI CITTADINI ALLA PARTECIPAZIONE - dettaglio

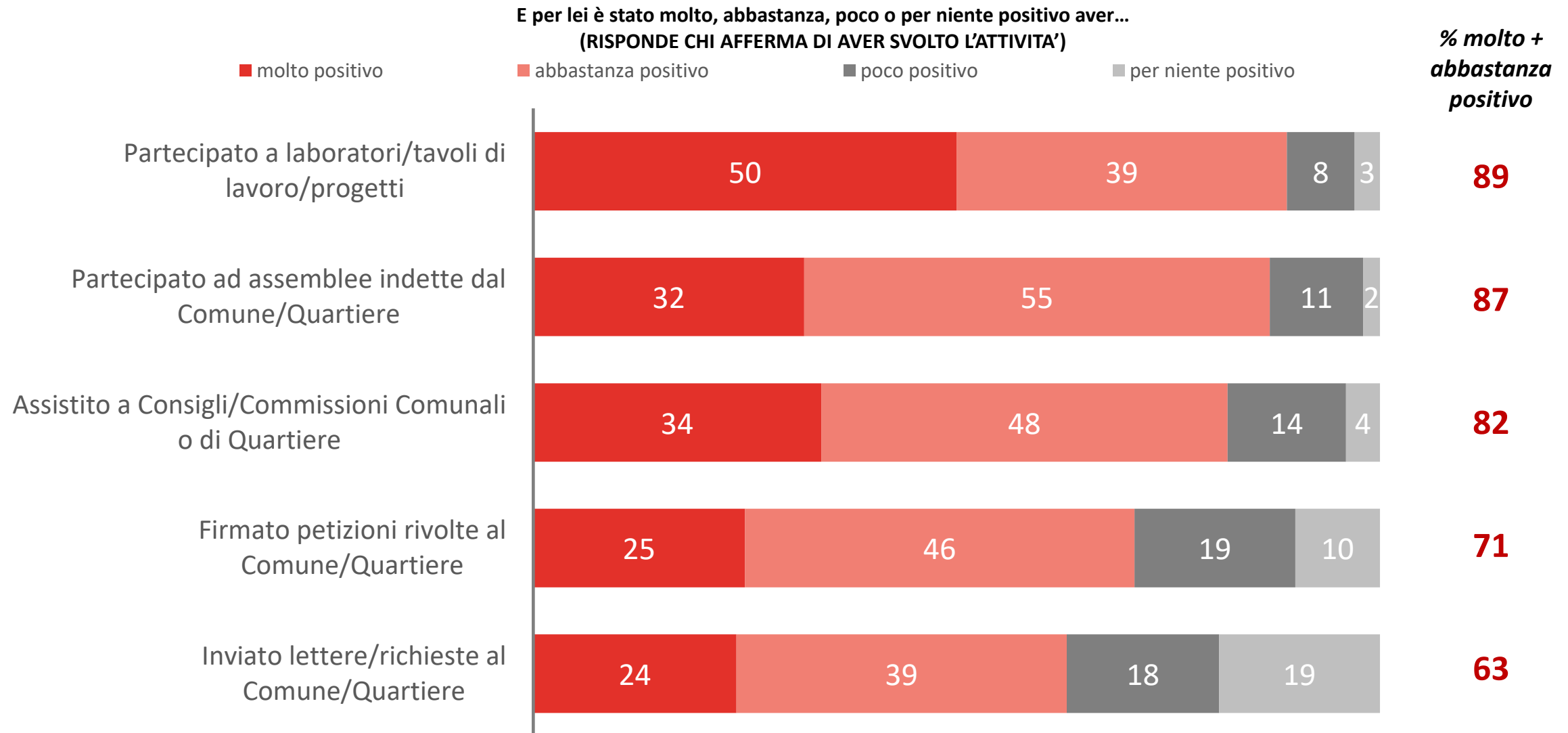
Si rileva un maggiore attivismo da parte gli uomini, soprattutto riguardo a petizioni e assemblee indette dal Comune o dal proprio Quartiere. Due terzi di donne e di anziani afferma invece di non aver svolto alcuna attività presentata. La partecipazione a laboratori o a tavoli di lavoro rimane un'attività che ha coinvolto in 3 anni una piccola parte della popolazione.

Negli ultimi tre anni Lei ha svolto alcune delle seguenti attività? (più risposte possibili)

	Totale	Genere		Classe d'età			
		Uomo	Donna	16-34 anni	35-49 anni	50-64 anni	65-80 anni
Firmato petizioni rivolte al Comune/Quartiere	15	17	13	18	18	14	10
Partecipato ad assemblee indette dal Comune/Quartiere	13	17	10	12	13	15	13
Inviato lettere/richieste al Comune/Quartiere	13	14	12	14	15	12	11
Assistito a Consigli/Commissioni Comunali o di Quartiere	10	14	7	10	10	11	11
Partecipato a laboratori/tavoli di lavoro/progetti	7	8	5	8	9	6	5
Altro	1	2	1	1	1	2	2
Ha partecipato ad almeno un'attività	38	42	33	39	41	38	32
No, non ho partecipato	62	57	66	61	59	61	67
Preferisco non rispondere	1	1	1	0	1	1	1

VALUTAZIONE DELLE DIVERSE ESPERIENZE PARTECIPATIVE

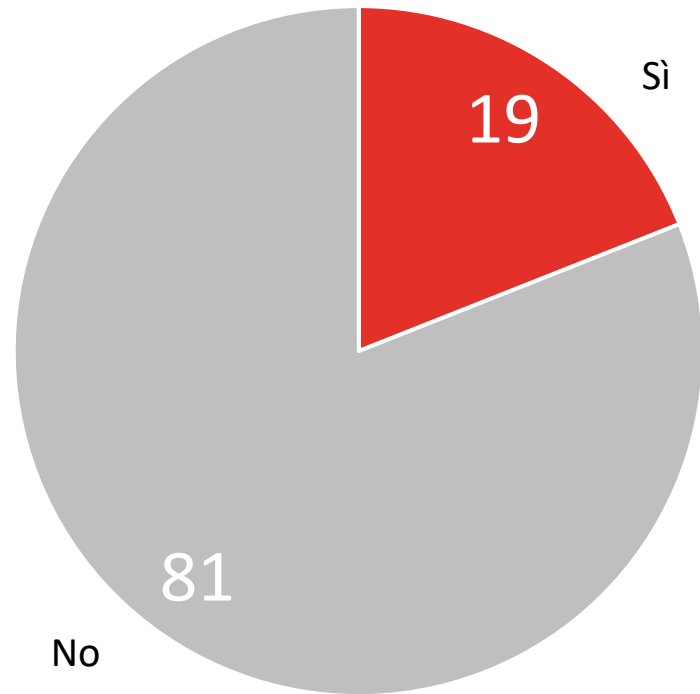
Più l'esperienza indicata prevede un coinvolgimento attivo del cittadino più è alta la valutazione positiva che viene data per l'attività stessa. Quindi quanto più il cittadino è parte attiva tanto più può ricavare soddisfazione dal suo operato. La metà di chi ha partecipato direttamente a laboratori o tavoli di lavoro l'ha ritenuta un'esperienza molto positiva e solo l'11% l'ha valutata negativamente.



I PROCESSI PARTECIPATIVI PROPOSTI DALLE AMMINISTRAZIONI LOCALI - dettaglio

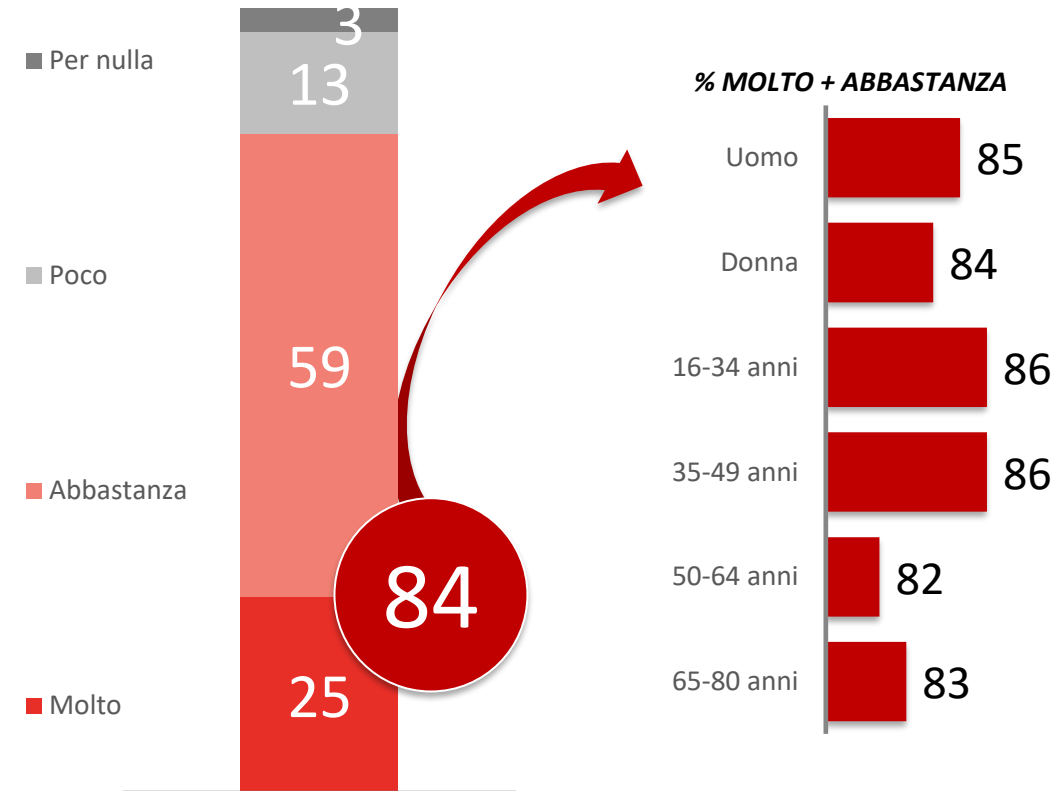
Il 19% del campione afferma di aver preso parte ad iniziative locali di partecipazione negli ultimi 3 anni. Chi ha svolto queste attività manifesta un'alta soddisfazione per i processi svolti e uno su quattro si ritiene molto soddisfatto. Gli apprezzamenti sono manifestati indistintamente rispetto a tutte le fasce di età ma la maggiore soddisfazione arriva dai 16-34enni e dai 35-49enni.

Negli ultimi tre anni, Lei ha preso parte ad iniziative di partecipazione organizzate dall'Amministrazione locale?



Preferisco non rispondere: 1%

In generale, quanto è soddisfatto/a dell'iniziativa/e di partecipazione alla quale ha preso parte? (RISPONDE CHI HA PRESO PARTE A PROCESSI PARTECIPATIVI)

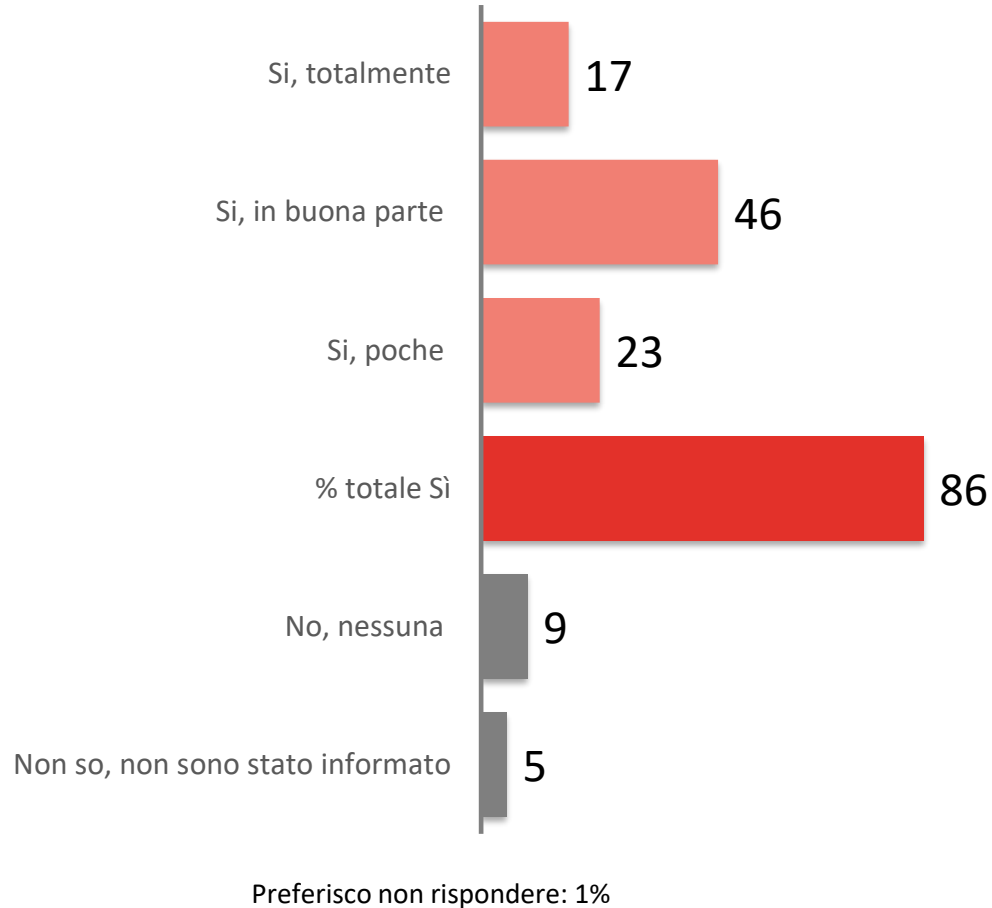


Preferisco non rispondere: 1%

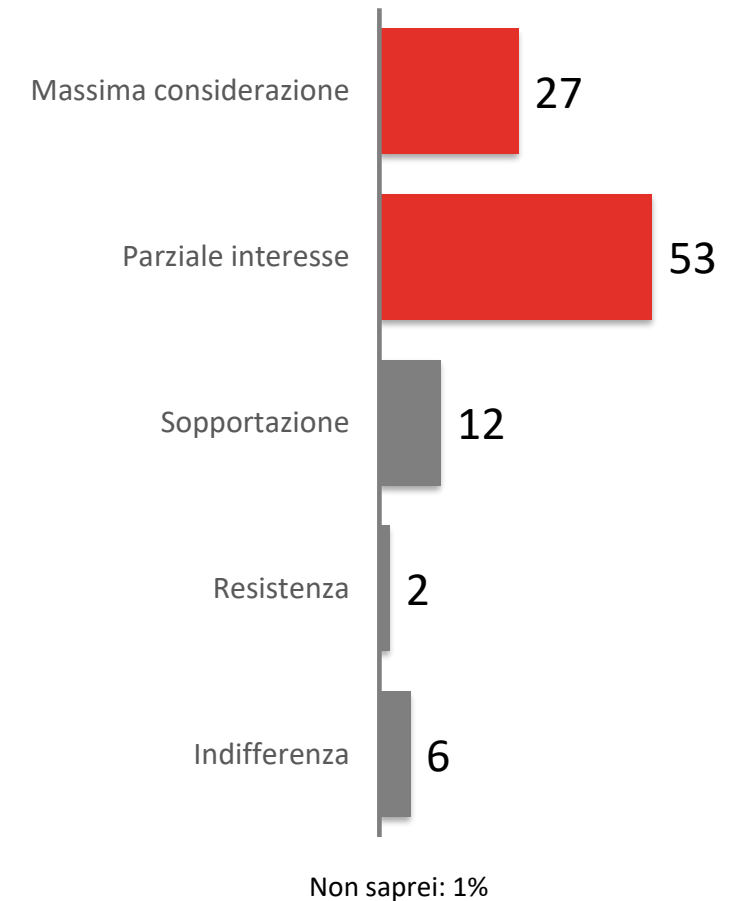
L'ATTEGGIAMENTO DELLE AMMINISTRAZIONI LOCALI

E' positivo l'interesse da parte delle Amministrazioni locali, per il 27% hanno dimostrato massima considerazione e una percezione negativa (sopportazione, resistenza e indifferenza) è stata percepita solamente da 1 rispondente su 5. L'86% afferma che le indicazioni date dai cittadini sono state recepite, almeno in parte, dal decisore politico e nel 17% l'Amministrazione ha accolto in toto le decisioni e indicazioni emerse.

A suo avviso l'amministrazione locale ha accolto le indicazioni dei cittadini emerse nel processo di partecipazione a cui ha preso parte?
(RISPONDE CHI HA PRESO PARTE A PROCESSI PARTECIPATIVI)



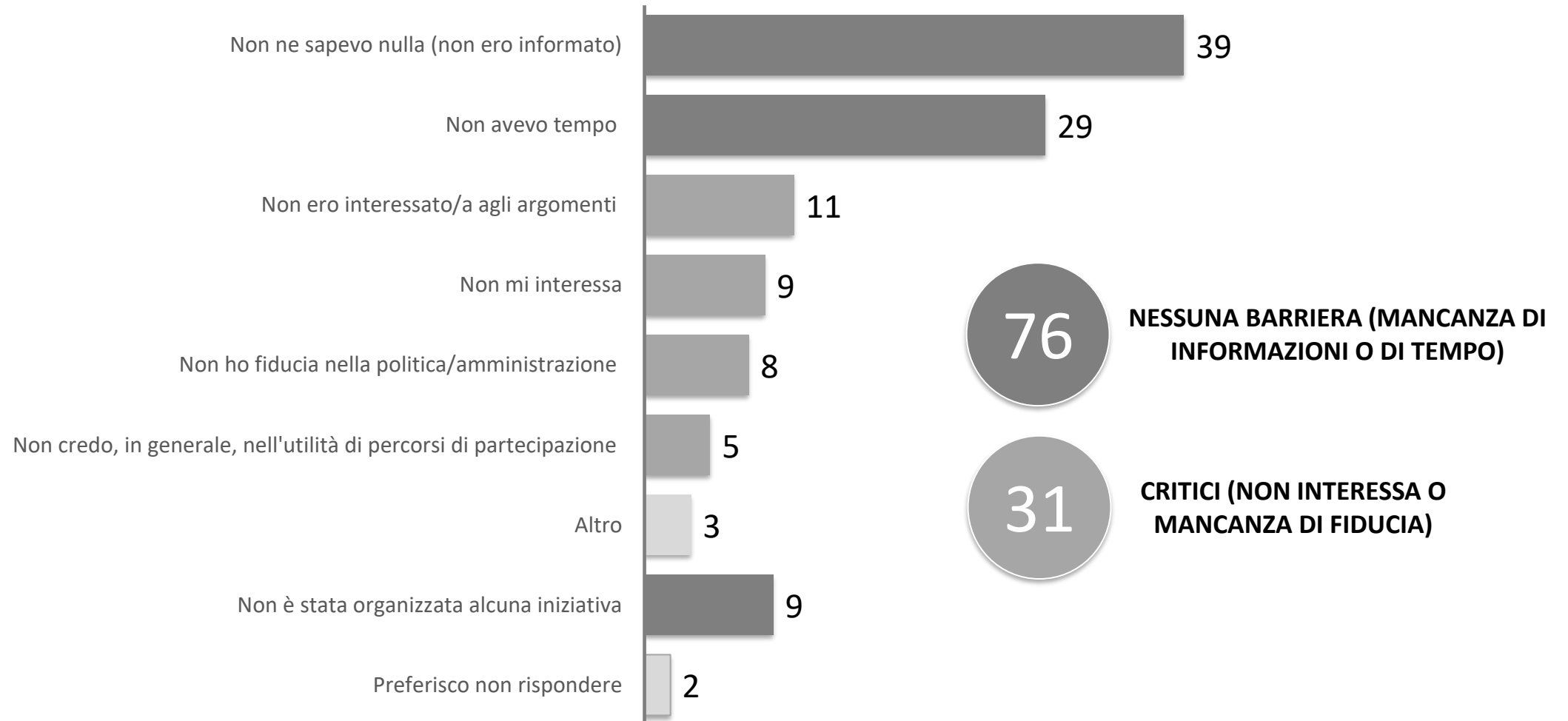
Durante i processi partecipativi a cui ha preso parte, quale atteggiamento prevalente ha percepito da parte dell'amministrazione?
(RISPONDE CHI HA PRESO PARTE A PROCESSI PARTECIPATIVI)



I MOTIVI DELLA MANCATA PARTECIPAZIONE

I maggiori freni alla partecipazione non sono di tipo ideologico o critico nei confronti del sistema proposto. Prevale una scarsa campagna informativa e la mancanza di tempo anche se è presente una quota minoritaria che dichiara poco interesse e scarsa fiducia nella politica e in questo tipo di iniziative.

Per quali ragioni non ha partecipato ad alcuna iniziativa? (massimo due risposte)
(RISPONDE CHI NON HA PRESO PARTE A PROCESSI PARTECIPATIVI)



I MOTIVI DELLA MANCATA PARTECIPAZIONE

La metà dei giovani lamenta una scarsa informazione e mancata pubblicità delle iniziative partecipative ma è positivo che solo il 26% di loro lamenta critiche nei confronti delle attività di partecipazione. Tra gli appartenenti alle età più adulte questa critica tendenzialmente si rafforza ed aumenta di intensità.

Per quali ragioni non ha partecipato ad alcuna iniziativa? (massimo due risposte)
(RISPONDE CHI NON HA PRESO PARTE A PROCESSI PARTECIPATIVI)

	Totale	Classe d'età			
		16-34 anni	35-49 anni	50-64 anni	65-80 anni
Non ne sapevo nulla (non ero informato)	39	49	40	37	31
Non avevo tempo	29	27	29	30	31
Non ero interessato/a agli argomenti	11	13	10	10	11
Non mi interessa	9	7	9	8	11
Non ho fiducia nella politica/amministrazione	8	3	11	8	7
Non credo, in generale, nell'utilità di percorsi di partecipazione	5	4	6	5	4
Altro	3	2	3	4	5
Non è stata organizzata alcuna iniziativa	9	11	9	10	8
Preferisco non rispondere	2	1	1	3	3
NESSUNA BARRIERA (MANCANZA DI INFORMAZIONI O DI TEMPO)	76	82	75	77	72
CRITICI (NON INTERESSA O MANCANZA DI FIDUCIA)	31	26	33	30	34



PROSPETTIVE DI IMPEGNO, MOTIVAZIONE E USO DELLA TECNOLOGIA



SWG



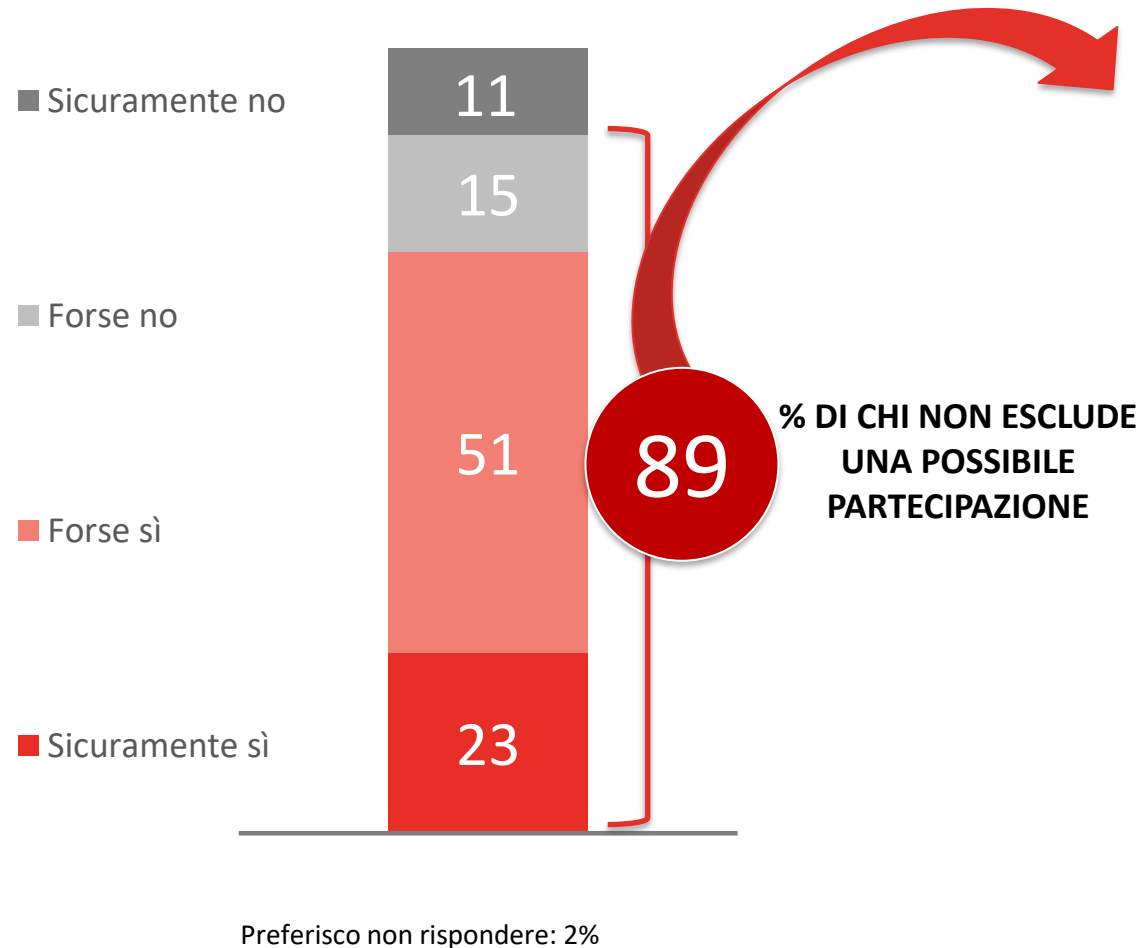
ART-ER

ATTRATTIVITÀ
RICERCA
TERRITORIO

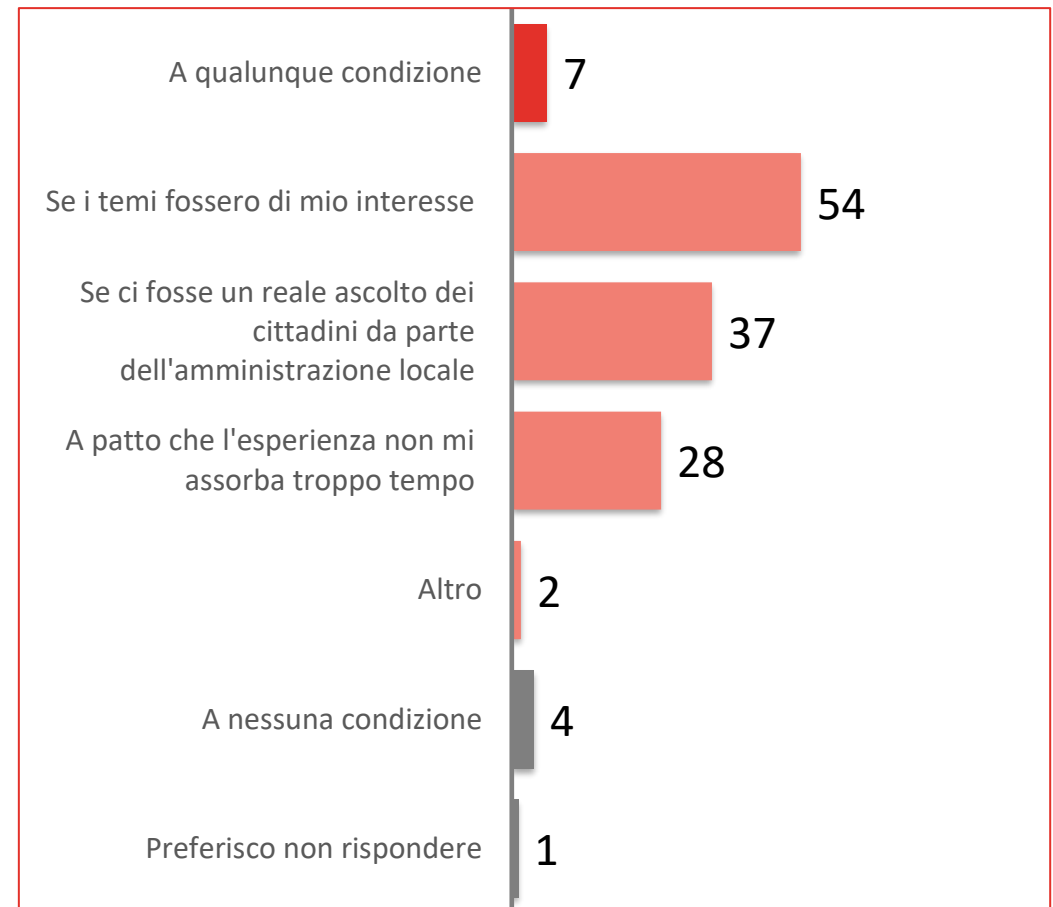
LA DISPONIBILITÀ A PRENDERE PARTE A PERCORSI PARTECIPATIVI

E' molto alta la percentuale di chi non esclude la possibilità di partecipare ad iniziative di questo genere e poco meno di 1 su 4 parteciperebbe sicuramente. Per aumentare una possibile partecipazione diventa importante la scelta dei temi di discussione e la percezione di un reale ascolto da parte delle amministrazioni locali. Le possibili difficoltà dovute al tempo a disposizione sono minoritarie ma sono comunque evidenziate dal 28% di chi potrebbe partecipare.

Se il suo comune avviasse percorsi partecipativi sarebbe disposto/a a prenderne parte?



A quale condizione ne prenderebbe parte? (più risposte possibili)
(RISPONDE CHI POTREBBE PRENDERE IN CONSIDERAZIONE DI PARTECIPARE A PROCESSI PARTECIPATIVI)



LA DISPONIBILITÀ A PRENDERE PARTE A PERCORSI PARTECIPATIVI - dettaglio

Nei comuni sotto i 5mila abitanti è generalmente più presente un senso di comunità e vicinanza tra i diversi cittadini. Questa dinamica facilita la propensione e la disponibilità a seguire questo tipo di iniziative partecipative. Si rileva inoltre più disponibilità alla partecipazione tra giovani e tra chi possiede un'alta scolarità.

Se il suo comune avviasse percorsi partecipativi sarebbe disposto/a a prenderne parte?

	Totale	Comune con processi partecipativi		Ha preso parte a processi partecipativi		Ampiezza centro			
		Sì	No	Sì	No	Fino a 5mila	Da 5 a 15mila	Da 15mila a 95mila	Capoluoghi
Sicuramente sì	23	23	24	44	18	31	23	20	24
Forse sì	51	51	50	46	52	46	48	53	53
Forse no	15	13	17	5	17	12	18	13	14
% di chi non esclude una propria partecipazione	89	87	91	95	87	89	89	86	91
Sicuramente no	11	13	9	5	13	11	11	14	9

	Totale	Scolarità			Genere		Classe d'età			
		BASSA	MEDIA	ALTA	Uomo	Donna	16-34 anni	35-49 anni	50-64 anni	65-80 anni
Sicuramente sì	23	21	23	31	27	20	26	23	25	19
Forse sì	51	45	58	51	50	51	59	53	49	41
Forse no	15	17	13	11	12	18	10	13	12	25
% di chi non esclude una propria partecipazione	89	83	94	93	89	89	95	89	86	85
Sicuramente no	11	17	6	7	11	11	5	11	14	15

LE CONDIZIONI PER PRENDERE PARTE A PERCORSI PARTECIPATIVI - dettaglio

Per attirare i giovani ad avvicinarsi ai processi partecipativi è fondamentale suscitare in loro l'interesse per gli argomenti trattati o scegliere argomenti che possano essere di loro interesse. Inoltre, un terzo dei più giovani mette le mani avanti sulle possibili difficoltà in caso in cui l'esperienza dovesse assorbire troppo tempo.

A quale condizione ne prenderebbe parte? (più risposte possibili)
(RISPONDE CHI POTREBBE PRENDERE IN CONSIDERAZIONE DI PARTECIPARE A PROCESSI PARTECIPATIVI)

	Totale	Genere		Classe d'età			
		Uomo	Donna	16-34 anni	35-49 anni	50-64 anni	65-80 anni
A qualunque condizione	7	9	4	5	7	6	7
Se i temi fossero di mio interesse	54	54	54	60	53	53	49
Se ci fosse un reale ascolto dei cittadini da parte dell'amministrazione locale	37	40	34	32	45	39	30
A patto che l'esperienza non mi assorba troppo tempo	28	27	28	33	33	25	18
Altro	2	2	2	2	2	2	1
A nessuna condizione	4	3	5	1	2	3	13
Preferisco non rispondere	1	1	2	0	1	2	2

I MOTIVI DELLA MANCATA DISPONIBILITÀ A PARTECIPARE - dettaglio

I principali motivi per la mancata disponibilità sono la mancanza di tempo e di interesse. Questi principali aspetti valgono senza grandi differenze di genere. Particolare il dato che indica come il 17% delle donne che non sono disposte a prendere parte a processi partecipativi, non vuole farlo perché non si ritiene in grado di dare un contributo nelle attività.

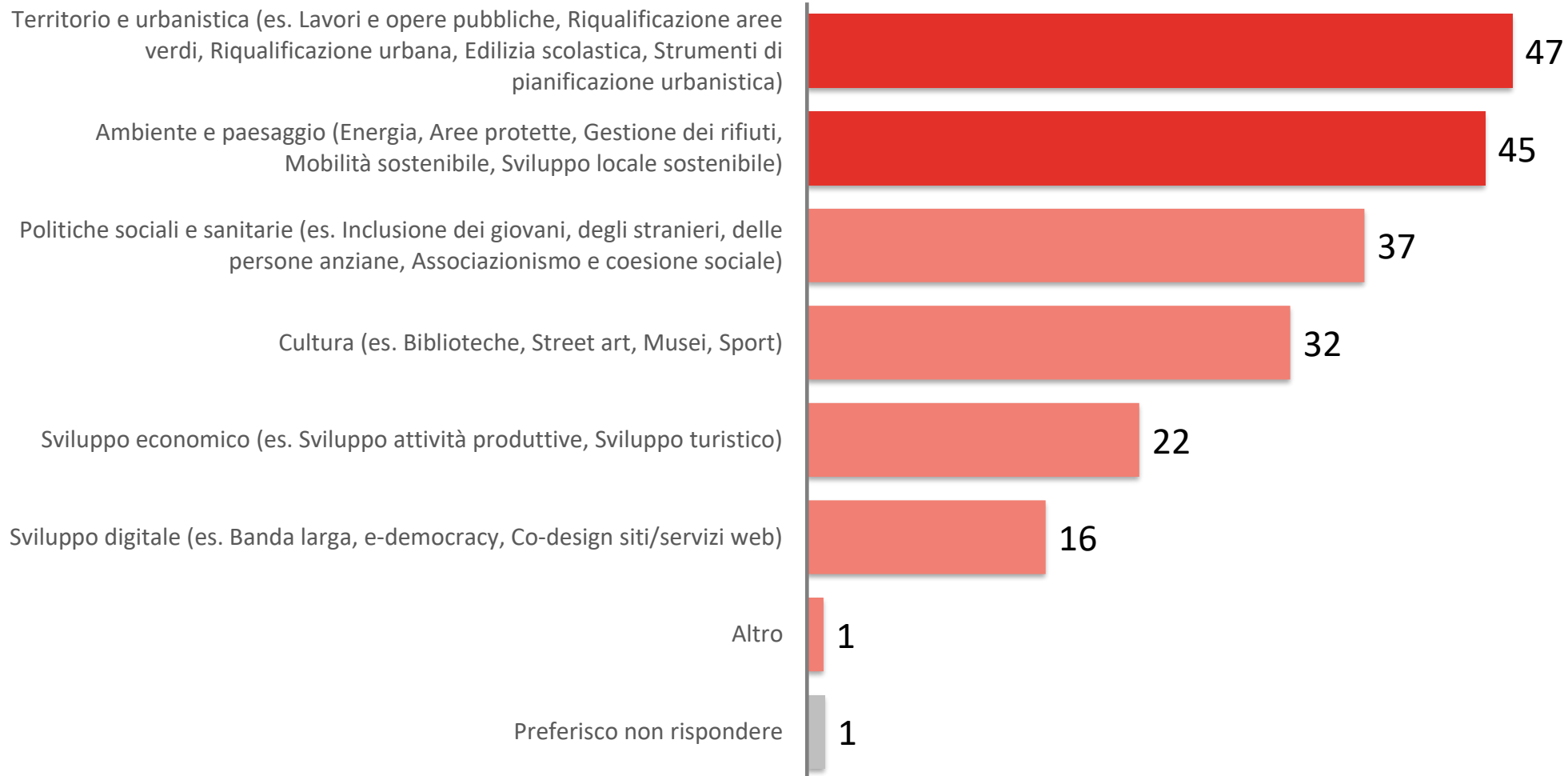
Per quali ragioni non sarebbe disposto a prenderne parte ? (2 risposte possibili)
(RISPONDE CHI NON PARTECIPEREBBE A PERCORSI PARTECIPATIVI SE FOSSERO AVVIATI DAL PROPRIO COMUNE)

		Genere	
		Uomo	Donna
Non ho tempo	32	36	29
Non sono interessato	31	28	34
Non ho fiducia nella politica	20	28	12
Non mi sento in grado di dare un contributo	13	9	17
Non è compito del cittadino decidere le politiche pubbliche	5	7	2
Altro	7	7	8
Preferisco non rispondere	5	3	8

GLI AMBITI DI INTERESSE IN CUI I CITTADINI VORREBBERO ESSERE COINVOLTI

Territorio e Ambiente sono gli ambiti che attirano maggiormente il coinvolgimento della popolazione. Politiche sociali e cultura suscitano minor interesse ma attraggono comunque circa un terzo dei cittadini. Sviluppo digitale e sviluppo economico interessano meno, probabilmente perché sono argomenti più specifici e che necessitano di maggiori conoscenze da parte del cittadino.

Su quali ambiti vorrebbe essere coinvolto/a? (più risposte possibili)
(RISPONDE CHI POTREBBE PRENDERE IN CONSIDERAZIONE DI PARTECIPARE A PROCESSI PARTECIPATIVI)



GLI AMBITI DI INTERESSE IN CUI I CITTADINI VORREBBERO ESSERE COINVOLTI - dettaglio

Aver già partecipato a processi partecipativi fa aumentare il coinvolgimento e l'interesse sulle più diverse tematiche. È inoltre mediamente più alto l'interesse per cultura, politiche sociali e sanitarie, generalmente considerate in secondo piano dagli altri segmenti di popolazione. I residenti nei capoluoghi di provincia sono più interessati ad un diretto coinvolgimento riguardo a tematiche di urbanistica e territorio.

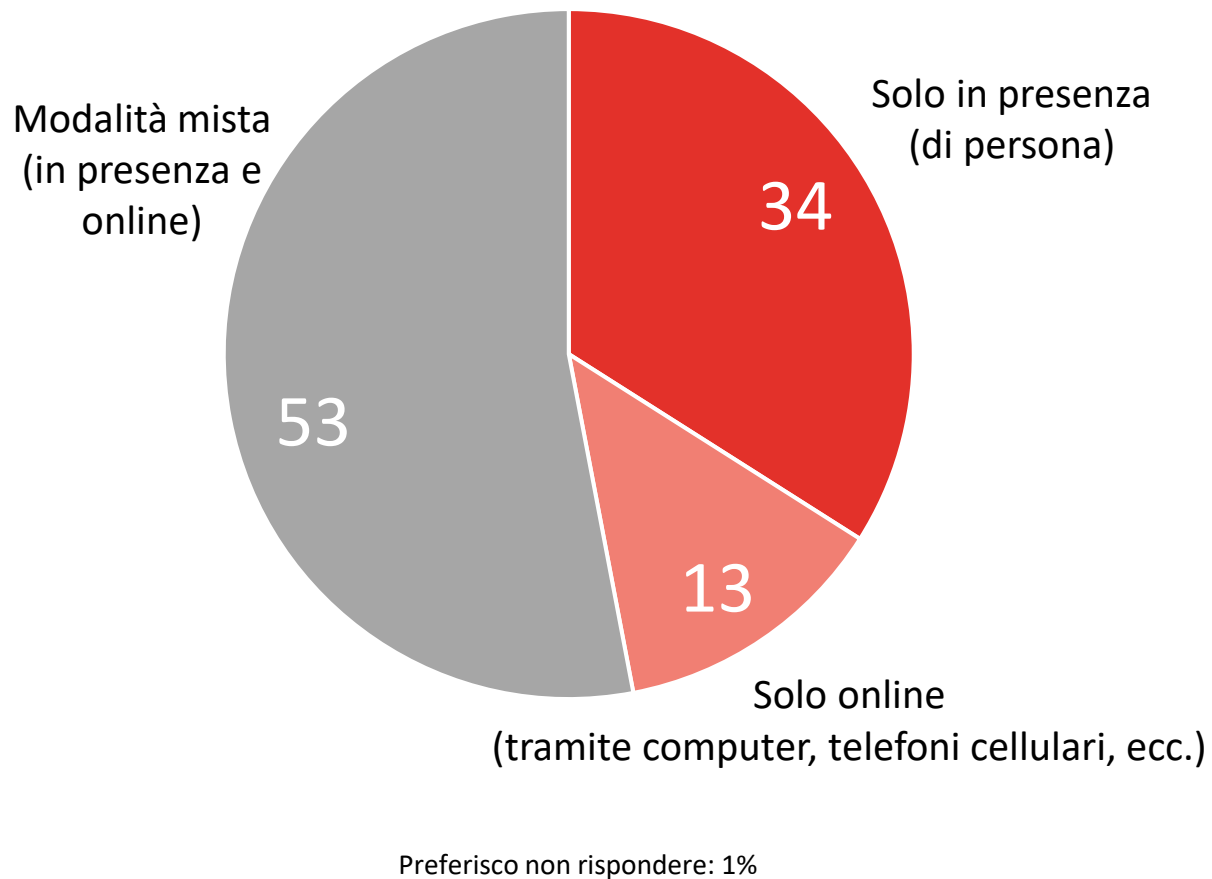
Su quali ambiti vorrebbe essere coinvolto/a? (più risposte possibili)
(RISPONDE CHI POTREBBE PRENDERE IN CONSIDERAZIONE DI PARTECIPARE A PROCESSI PARTECIPATIVI)

	Totale	Comune con processi partecipativi		Ha preso parte a processi partecipativi		Ampiezza centro			
		Sì	No	Sì	No	Fino a 5mila	Da 5 a 15mila	Da 15mila a 95mila	Capoluoghi
Territorio e urbanistica	47	47	47	52	45	36	47	44	50
Ambiente e paesaggio	45	45	45	46	45	44	46	46	44
Politiche sociali e sanitarie	37	40	32	42	36	36	34	34	41
Cultura	32	33	31	41	30	35	26	31	36
Sviluppo economico	22	21	23	23	22	25	22	23	21
Sviluppo digitale	16	16	16	20	15	12	15	14	18
Altro	1	1	1	2	1	1	1	2	1
Preferisco non rispondere	1	1	2	0	2	2	2	1	1

PARTECIPAZIONE E TECNOLOGIA

I processi partecipativi non possono essere intrapresi esclusivamente online. Un terzo richiede di agire esclusivamente in presenza mentre poco più della metà è disponibile a modalità «miste» di partecipazione. La forte richiesta di esperienze e attività «live» non demonizza la tecnologia che è ritenuta un supporto importante come sostegno alle attività e ai processi.

Quale delle seguenti modalità di partecipazione preferirebbe?
(RISPONDE CHI POTREBBE PRENDERE IN CONSIDERAZIONE DI PARTECIPARE A PROCESSI PARTECIPATIVI)



In quali casi ritiene che la tecnologia (computer, telefoni cellulari, tablet, ecc.) possa essere più utile nei percorsi partecipativi? (3 risposte possibili)
(RISPONDE CHI POTREBBE PRENDERE IN CONSIDERAZIONE DI PARTECIPARE A PROCESSI PARTECIPATIVI)



PARTECIPAZIONE E TECNOLOGIA - dettaglio

Nessuna delle principali categorie predilige una modalità di partecipazione esclusivamente online: la presenza di almeno un contatto in presenza è fondamentale per la riuscita di processi partecipativi. Le persone più anziane prediligono gli incontri esclusivamente in presenza ma non disdegnano l'uso della tecnologia che è anche da loro ritenuta molto utile nei processi partecipativi.

Quale delle seguenti modalità di partecipazione preferirebbe?
(RISPONDE CHI POTREBBE PRENDERE IN CONSIDERAZIONE DI PARTECIPARE A PROCESSI PARTECIPATIVI)

	Totale	Scolarità			Classe d'età			
		BASSA	MEDIA	ALTA	16-34 anni	35-49 anni	50-64 anni	65-80 anni
Solo in presenza (di persona)	34	43	30	23	20	30	42	50
Solo online (tramite computer, telefoni cellulari, ecc.)	13	11	15	15	14	18	11	8
Modalità mista (in presenza e online)	53	46	55	62	66	52	47	42

In quali casi ritiene che la tecnologia (computer, telefoni cellulari, tablet, ecc.) possa essere più utile nei percorsi partecipativi? (3 risposte possibili)
(RISPONDE CHI POTREBBE PRENDERE IN CONSIDERAZIONE DI PARTECIPARE A PROCESSI PARTECIPATIVI)

	Totale	Scolarità			Classe d'età			
		BASSA	MEDIA	ALTA	16-34 anni	35-49 anni	50-64 anni	65-80 anni
Per scaricare e leggere i documenti	56	55	58	54	59	51	58	55
Per rispondere a questionari	48	44	50	51	50	49	47	44
Per votare i progetti/le proposte	42	34	46	48	48	44	39	33
Per presentare proposte	32	26	37	36	38	32	29	27
Per partecipare a laboratori/incontri/riunioni	22	16	26	27	20	28	23	16
Altro	1	1	2	1	1	2	1	2

ESPERIENZE DI VOLONTARIATO, DONAZIONI, GRUPPI DI DISCUSSIONE E DIBATTITI

Poco più della metà ha svolto negli ultimi 3 anni attività di volontariato, partecipazione o donazioni. Queste attività sono indirizzate soprattutto su quelle tematiche e quei settori che sono tendenzialmente i più vicini alle persone: la solidarietà sociale, la cultura e le attività ricreative.

Negli ultimi tre anni ha svolto alcune delle seguenti attività (Possibili più risposte)



Con quali Associazioni? (Possibili più risposte)
(RISPONDE CHI DICHIARA DI AVER FATTO DONAZIONI E VOLONTARIATO)

