Conferenza

LE AREE COSTIERE E LA SFIDA DEI CAMBIAMENTI CLIMATICI

PORTI VERDI, AREE URBANE, GESTIONE E ADATTAMENTO DEI LITORALI PER UNA CRESCITA BLU SOSTENIBILE

Il Protocollo Envision per le infrastrutture sostenibili: caratteristiche e applicazioni

LORENZO ORSENIGO – PRESIDENTE DI ICMQ SpA

26/10/2021

Sala Reclaim Expo

ECOMONDO Edition 2021 (26-29 settembre) Rimini Fiere

https://www.ecomondo.com

THE ENVISION RATING SYSTEM

ENVISION

Un nuovo sistema di certificazione per la sostenibilità delle infrastrutture

Consumo delle risorse

L'attuale trend porterà ad un consumo di risorse doppie rispetto a quelle disponibili. La sostenibilità ambientale deve estendersi a tutti gli elementi del costruito. Bisogna pensare globalmente

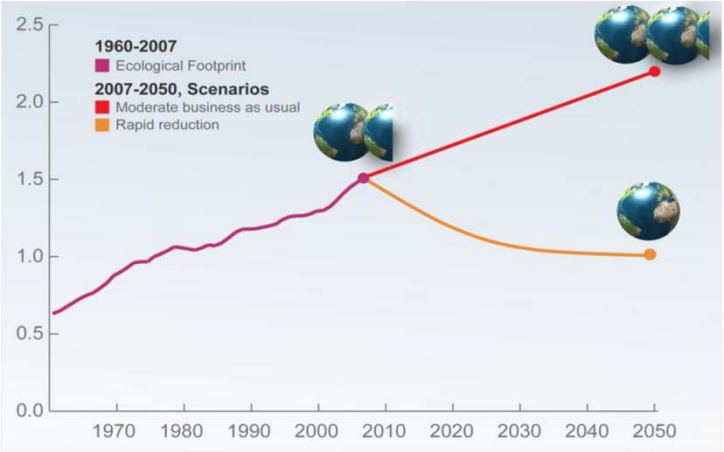

Sistema di certificazione Envision™

ACEC Council of Engineering Companies

APWA American Public Works Association

ASCE American Society of Civil Engineers

Institute for Sustainable Infrastructure + ZOFNASS PROGRAM FOR SUSTAINABLE INFRASTRUCTURE, Graduate School of Design, Harvard University

La collaborazione tra **ISI** ed il "Program for Sustainable Infrastructure" dell'**Università di Harvard** ha sviluppato il sistema di certificazione per infrastrutture Envision™.

Il sistema è stato progettato per essere applicato a tutti i tipi di infrastrutture.



Sistema di certificazione Envision™

Envision™ è un sistema "aperto"

Il Protocollo è disponibile gratuitamente sul sito www.sustainableinfrastructure.org
Nel sito è disponibile anche uno scoresheet per effettuare una autovalutazione del progetto con il calcolo automatico del punteggio raggiunto.

Oltre 1.000 progetti nel mondo hanno utilizzato o stanno usando il Protocollo Envision™.
Più di 100 sono i progetti registrati per la certificazione: 88 hanno già ottenuto il riconoscimento.
Fra questi progetti: due impianti di trattamento acque, una rete idropotabile, una strada, una facility industriale per itticoltura, un parco eolico, programmi di riqualificazione aree industriali.



Le infrastrutture in Italia

- L'Italia ha un **grande bisogno di infrastrutture**
- Negli ultimi dieci anni gli **investimenti** sono stati costantemente ridotti
- Germania, Francia e Regno Unito hanno investito di più negli ultimi dieci anni
- **L'infrastruttura esistente non viene mantenuta** a livello standard
- È necessario migliorare la **durabilità** e la **resilienza**
- Una **valutazione economica del ciclo di vita** è una metodologia utile per il processo decisionale
- L'**accettazione sociale** e il **rispetto dell'ambiente** sono gli altri elementi fondamentali

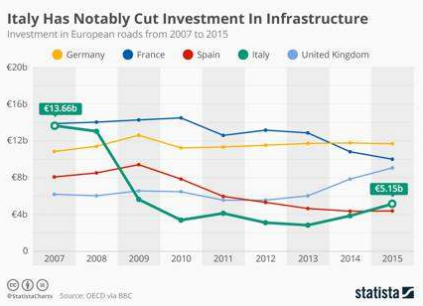

- In una parola: **SOSTENIBILITÀ**

La sostenibilità degli edifici in Italia

- Nel **2009**, con GBC Italia è iniziato l'utilizzo di Leed per gli edifici
- Ora ci sono **144 progetti certificati** per un totale di 2,4 milioni di mq
- Sono in cantiere **297 progetti** per un totale di 2,9 milioni di mq
- In Italia è ora presente una buona **conoscenza della sostenibilità per gli edifici**
- Ci sono circa 100 Leed AP e Leed GA
- Iniziamo anche con le **infrastrutture**: oltre **100 ENV SP**

Grafico 2 – Numero di progetti LEED registrati in Italia suddiviso per anni

Grafico 1 – Numero di progetti LEED secondo la famiglia di protocollo

Parallelismo: Envision e LEED

ENVISION

Tutti i tipi di **infrastrutture**

Focus su integrazione e convenienza

Edifici e opere annesse

Focus su Performance

Le infrastrutture sono caratterizzate da risorse e vincoli di molteplici enti e stakeholders, con diversi obiettivi, esigenze e fondi.

Envision valuta la sostenibilità dell'infrastruttura dell'ambiente dal punto di vista sociale (comunità), economico (efficienza) e ambientale (ecosistema).

Alla domanda: STIAMO FACENDO IL PROGETTO **BENE?**

Si aggiunge: STIAMO FACENDO IL PROGETTO **GIUSTO?**

Quali tipi di infrastrutture sono certificabili con Envision™?

ENERGIA
- Geotermico
- Idroelettrico
- Nucleare
- Carbone
- Gas Naturale
- Petrolio
- Eolico
- Solare
- Biomasse

ACQUA
- Distribuzione Acqua Potabile
- Raccolta e Conservazione
- Riutilizzo
- Trattamento Acque meteoriche
- Controllo Inondazioni

RIFIUTI
- Rifiuti Solidi
- Riciclo
- Rifiuti Pericolosi
- Raccolta e Gestione

TRASPORTI
- Aeroporti
- Strade
- Autostrade
- Mobilità Dolce
- Ferrovie
- Trasporto Pubblico
- Porti
- Canali

PAESAGGIO
- Public Realm
- Parchi
- Servizi Ecosistemici

INFORMAZIONE
- Telecomunicazioni
- Internet
- Satelliti
- Centri dati
- Stazioni di monitoraggio

Obiettivi di Envision™

- **AUMENTARE LE OPPORTUNITA' E GLI OBIETTIVI DA CONSIDERARE PER IL MIGLIORAMENTO DELLE PERFORMANCE**
- **ESTENDERE LA VITA UTILE DEL PROGETTO**
- **VALUTARE GLI IMPATTI DEI CAMBIAMENTI CLIMATICI E DEL CONTORNO**
- **FOCUS SU CONVENIENZA E INTEGRAZIONE NEL SISTEMA INFRASTRUTTURALE**
- **PREMIARE L'INNOVAZIONE**

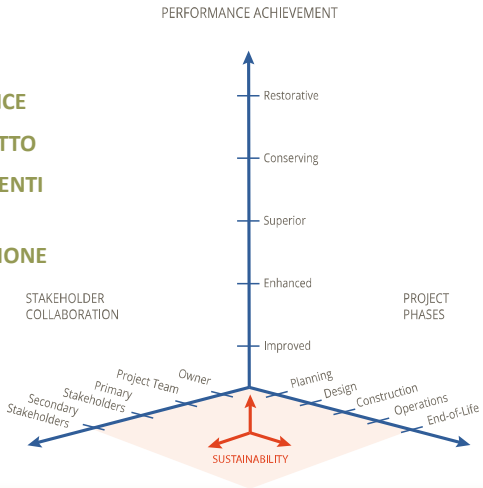

ECOMONDO THE GREEN TECHNOLOGY EXPO
LE AREE COSTIERE E LA SIFDA DEI CAMBIAMENTI CLIMATICI -
PORTI VERDI, AREE URBANE, GESTIONE E ADATTAMENTO DEI LITORALI PER UNA CRESCITA BLU SOSTENIBILE
26/10/2021
ICMQ

Vantaggi di Envision™ per il progetto

- **INDIRIZZA IL PROGETTO VERSO UNA GESTIONE PIANIFICATA E CONSENTE UNA VALIDAZIONE TERZA DEL CONTENUTO DI SOSTENIBILITA'**
- **ENFATIZZA E CONSENTE DI VALORIZZARE GLI ASPETTI DI GESTIONE E MANUTENZIONE DELL'INFRASTRUTTURA**
- **CONSENTE UN EFFICIENTAMENTO DEI COSTI DI GESTIONE DELL'INFRASTRUTTURA**
- **ANTICIPA E STRUTTURA IL DIALOGO CON IL TERRITORIO E GLI STAKEHOLDERS E CHIARISCE I RUOLI OPERATIVI**
- **PREDISPONE ALL'INNOVAZIONE**

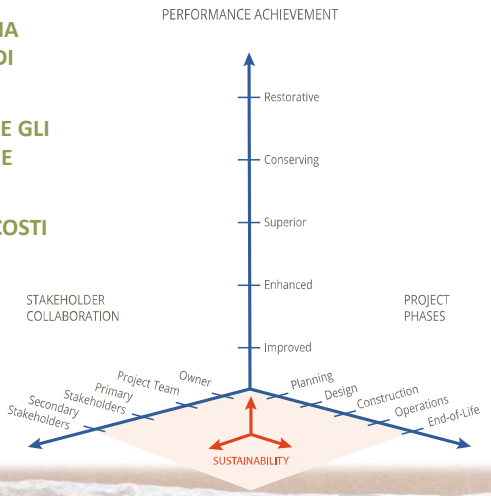

Benefici per la committenza e la comunità

Fornisce obiettivi e soluzioni circa la sostenibilità del progetto nei confronti di:

- **Benessere della comunità**
- **Uso delle risorse e dell'energia**
- **Impatto sull'ambiente e sul mondo naturale**
- **Clima e rischi connessi ai cambiamenti climatici**

Favorisce il coinvolgimento degli stakeholder

Giustifica e struttura il decision-making

Permette un migliore controllo e trasparenza delle fasi operative e riduce i tempi di 'accettazione' dell'impatto

Favorisce l'informazione e il consenso dell'opinione pubblica



I Crediti di Envision

Quality Of Life
14 Credits

WELLBEING
- QL1.1 Improve Community Quality of Life
- QL1.2 Enhance Public Health & Safety
- QL1.3 Improve Construction Safety
- QL1.4 Minimize Noise & Vibration
- QL1.5 Minimize Light Pollution
- QL1.6 Minimize Construction Impacts

MOBILITY
- QL2.1 Improve Community Mobility & Access
- QL2.2 Encourage Sustainable Transportation
- QL2.3 Improve Access & Wayfinding

COMMUNITY
- QL2.1 Advance Equity & Social Justice
- QL2.2 Preserve Historic & Cultural Resources
- QL2.3 Enhance Views & Local Character
- QL2.4 Enhance Public Space & Amenities

QL0.0 Innovate or Exceed Credit Requirements

Leadership
12 Credits

COLLABORATION
- LD1.1 Provide Effective Leadership & Commitment
- LD1.2 Foster Collaboration & Teamwork
- LD1.3 Provide for Stakeholder Involvement
- LD1.4 Pursue Byproduct Synergies

PLANNING
- LD2.1 Establish a Sustainability Management Plan
- LD2.2 Plan for Sustainable Communities
- LD2.3 Plan for Long-Term Monitoring & Maintenance
- LD2.4 Plan for End-of-Life

ECONOMY
- LD3.1 Stimulate Economic Prosperity & Development
- LD3.2 Develop Local Skills & Capabilities
- LD3.3 Conduct a Life-Cycle Economic Evaluation

LD0.0 Innovate or Exceed Credit Requirements

Resource Allocation
14 Credits

MATERIALS
- RA1.1 Support Sustainable Procurement Practices
- RA1.2 Use Recycled Materials
- RA1.3 Reduce Operational Waste
- RA1.4 Reduce Construction Waste
- RA1.5 Balance Earthwork On Site

ENERGY
- RA2.1 Reduce Operational Energy Consumption
- RA2.2 Reduce Construction Energy Consumption
- RA2.3 Use Renewable Energy
- RA2.4 Commission & Monitor Energy Systems

WATER
- RA3.1 Preserve Water Resources
- RA3.2 Reduce Operational Water Consumption
- RA3.3 Reduce Construction Water Consumption
- RA3.4 Monitor Water Systems

RA0.0 Innovate or Exceed Credit Requirements

Natural World
14 Credits

SITING
- NW1.1 Preserve Sites of High Ecological Value
- NW1.2 Provide Wetland & Surface Water Buffers
- NW1.3 Preserve Prime Farmland
- NW1.4 Preserve Undeveloped Land

CONSERVATION
- NW2.1 Reclaim Brownfields
- NW2.2 Manage Stormwater
- NW2.3 Reduce Pesticide & Fertilizer Impacts
- NW2.4 Protect Surface & Groundwater Quality

ECOLOGY
- NW3.1 Enhance Functional Habitats
- NW3.2 Enhance Wetland & Surface Water Functions
- NW3.3 Maintain Floodplain Functions
- NW3.4 Control Invasive Species
- NW3.5 Protect Soil Health

NW0.0 Innovate or Exceed Credit Requirements

Climate and Resilience
10 Credits

EMISSIONS
- CR1.1 Reduce Net Embodied Carbon
- CR1.2 Reduce Greenhouse Gas Emissions
- CR1.3 Reduce Air Pollutant Emissions

RESILIENCE
- CR2.1 Avoid Unsuitable Development
- CR2.2 Assess Climate Change Vulnerability
- CR2.3 Evaluate Risk & Resilience
- CR2.4 Establish Resilience Goals and Strategies
- CR2.5 Maximize Resilience
- CR2.6 Improve Infrastructure Integration

CR0.0 Innovate or Exceed Credit Requirements

QUALITY OF LIFE

Wellbeing
Mobility
Community

- Migliorare la crescita e lo sviluppo sostenibile delle comunità e degli aspetti funzionali correlati
- Migliorare il benessere e le modalità di trasporto alternative
- Preservare le risorse storiche, culturali, naturali
- Allineamento con gli obiettivi degli stakheholder e della comunità

ECOMONDO THE GREEN TECHNOLOGY EXPO
LE AREE COSTIERE E LA SIFDA DEI CAMBIAMENTI CLIMATICI -
PORTI VERDI, AREE URBANE, GESTIONE E ADATTAMENTO DEI LITORALI PER UNA CRESCITA BLU SOSTENIBILE
26/10/2021

LEADERSHIP

Collaboration
Planning
Economy

- Garantire un impegno significativo e la collaborazione tra committente e team di progetto
- Definire e implementare meccanismi e processi di gestione della sostenibilità
- Effettuare piani di monitoraggio a lungo termine ed estendere la vita utile dell'infrastruttura



RESOURCE ALLOCATION

Materials
Energy
Water

- Ridurre l'uso e l'intensità delle risorse e minimizzare i rifiuti
- Ridurre i consumi energetici e utilizzare fonti rinnovabili
- Ridurre i consumi idrici e preservare le fonti potabili
- Monitorare le prestazioni dei sistemi

ECOMONDO THE GREEN TECHNOLOGY EXPO
LE AREE COSTIERE E LA SIFDA DEI CAMBIAMENTI CLIMATICI -
PORTI VERDI, AREE URBANE, GESTIONE E ADATTAMENTO DEI LITORALI PER UNA CRESCITA BLU SOSTENIBILE
26/10/2021

NATURAL WORLD

Siting
Conservation
Ecology

- Proteggere i siti e gli habitat ad alto valore ecologico/ambientale/ faunistico/agricolo
- Preservare la biodiversità e gli ecosistemi
- Preservare, mantenere e rigenerare i corpi idrici superficiali e sotterranei

CLIMATE & RESILIENCE

Emissions
Resilience

- Ridurre le emissioni dannose e minimizzare gli impatti futuri durante tutta la vita utile dell'infrastruttura
- Progettare infrastrutture resilienti e in grado di adattarsi ai cambiamenti a breve e a lungo termine
- Valutare i rischi e le vulnerabilità e definire delle strategie per la resilienza

ECOMONDO THE GREEN TECHNOLOGY EXPO
LE AREE COSTIERE E LA SIFDA DEI CAMBIAMENTI CLIMATICI -
PORTI VERDI, AREE URBANE, GESTIONE E ADATTAMENTO DEI LITORALI PER UNA CRESCITA BLU SOSTENIBILE
26/10/2021

La struttura del Protocollo Envision

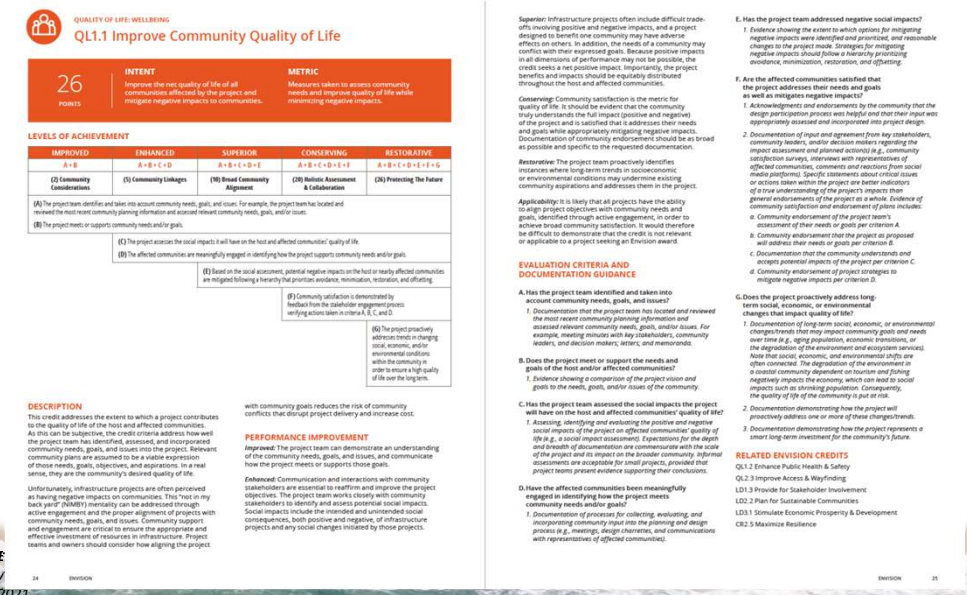

QUALITY OF LIFE: WELLBEING

QL1.1 Improve Community Quality of Life

26 POINTS

INTENT
Improve the net quality of life of all communities affected by the project and mitigate negative impacts to communities.

METRIC
Measures taken to assess community needs and improve quality of life while minimizing negative impacts.

LEVELS OF ACHIEVEMENT

IMPROVED	ENHANCED	SUPERIOR	CONSERVING	RESTORATIVE
A + B	A + B + C + D	A + B + C + D + E	A + B + C + D + E + F	A + B + C + D + E + F + G
(2) Community Considerations	(5) Community Linkages	(10) Broad Community Alignment	(20) Holistic Assessment & Collaboration	(26) Protecting The Future

(A) The project team identifies and takes into account community needs, goals, and issues. For example, the project team has located and reviewed the most recent community planning information and assessed relevant community needs, goals, and/or issues.

(B) The project meets or supports community needs and/or goals.

(C) The project assesses the social impacts it will have on the host and affected communities' quality of life.

(D) The affected communities are meaningfully engaged in identifying how the project supports community needs and/or goals.

(E) Based on the social assessment, potential negative impacts on the host or nearby affected communities are mitigated following a hierarchy that prioritizes avoidance, minimization, restoration, and offsetting.

(F) Community satisfaction is demonstrated by feedback from the stakeholder engagement process verifying actions taken in criteria A, B, C, and D.

(G) The project proactively addresses trends in changing social, economic, and/or environmental conditions within the community in order to ensure a high quality of life over the long term.

DESCRIPTION

This credit addresses the extent to which a project contributes to the quality of life of the host and affected communities. As this can be subjective, the credit criteria address how well the project team has identified, assessed, and incorporated community needs, goals, and issues into the project. Relevant community plans are assumed to be a viable expression of those needs, goals, objectives, and aspirations. In a real sense, they are the community's desired quality of life.

Unfortunately, infrastructure projects are often perceived as having negative impacts on communities. This "not in my back yard" (NIMBY) mentality can be addressed through active engagement and the proper alignment of projects with community needs, goals, and issues. Community support and engagement are critical to ensure the appropriate and effective investment of resources in infrastructure. Project teams and owners should consider how aligning the project with community goals reduces the risk of community conflicts that disrupt project delivery and increase cost.

PERFORMANCE IMPROVEMENT

Improved: The project team can demonstrate an understanding of the community needs, goals, and issues, and communicate how the project meets or supports those goals.

Enhanced: Communication and interactions with community stakeholders are essential to reaffirm and improve the project objectives. The project team works closely with community stakeholders to identify and assess potential social impacts. Social impacts include the intended and unintended social consequences, both positive and negative, of infrastructure projects and any social changes initiated by those projects.

24 ENVISION

Superior: Infrastructure projects often include difficult trade-offs involving positive and negative impacts, and a project designed to benefit one community may have adverse effects on others. In addition, the needs of a community may conflict with their expressed goals. Because positive impacts in all dimensions of performance may not be possible, the credit seeks a net positive impact. Importantly, the project benefits and impacts should be equitably distributed throughout the host and affected communities.

Conserving: Community satisfaction is the metric for quality of life. It should be evident that the community truly understands the full impact (positive and negative) of the project and is satisfied that it addresses their needs and goals while appropriately mitigating negative impacts. Documentation of community endorsement should be as broad as possible and specific to the requested documentation.

Restorative: The project team proactively identifies instances where long-term trends in socioeconomic or environmental conditions may undermine existing community aspirations and addresses them in the project.

Applicability: It is likely that all projects have the ability to align project objectives with community needs and goals, identified through active engagement, in order to achieve broad community satisfaction. It would therefore be difficult to demonstrate that the credit is not relevant or applicable to a project seeking an Envision award.

EVALUATION CRITERIA AND DOCUMENTATION GUIDANCE

A. Has the project team identified and taken into account community needs, goals, and issues?

1. *Documentation that the project team has located and reviewed the most recent community planning information and assessed relevant community needs, goals, and/or issues. For example, meeting minutes with key stakeholders, community leaders, and decision makers; letters; and memoranda.*

B. Does the project meet or support the needs and goals of the host and/or affected communities?

1. *Evidence showing a comparison of the project vision and goals to the needs, goals, and/or issues of the community.*

C. Has the project team assessed the social impacts the project will have on the host and affected communities' quality of life?

1. *Assessing, identifying and evaluating the positive and negative social impacts of the project on affected communities' quality of life (e.g., a social impact assessment). Expectations for the depth and breadth of documentation are commensurate with the scale of the project and its impact on the broader community. Informal assessments are acceptable for small projects, provided that project teams present evidence supporting their conclusions.*

D. Have the affected communities been meaningfully engaged in identifying how the project meets community needs and/or goals?

1. *Documentation of processes for collecting, evaluating, and incorporating community input into the planning and design process (e.g., meetings, design charrettes, and communications with representatives of affected communities).*

E. Has the project team addressed negative social impacts?

1. *Evidence showing the extent to which options for mitigating negative impacts were identified and prioritized, and reasonable changes to the project made. Strategies for mitigating negative impacts should follow a hierarchy prioritizing avoidance, minimization, restoration, and offsetting.*

F. Are the affected communities satisfied that the project addresses their needs and goals as well as mitigates negative impacts?

1. *Acknowledgments and endorsements by the community that the design participation process was helpful and that their input was appropriately assessed and incorporated into project design.*
2. *Documentation of input and agreement from key stakeholders, community leaders, and/or decision makers regarding the impact assessment and planned action(s) (e.g., community satisfaction surveys, interviews with representatives of affected communities, comments and reactions from social media platforms). Specific statements about critical issues or actions taken within the project are better indicators of a true understanding of the project's impacts than general endorsements of the project as a whole. Evidence of community satisfaction and endorsement of plans includes:*
   a. *Community endorsement of the project team's assessment of their needs or goals per criterion A.*
   b. *Community endorsement that the project as proposed will address their needs or goals per criterion B.*
   c. *Documentation that the community understands and accepts potential impacts of the project per criterion C.*
   d. *Community endorsement of project strategies to mitigate negative impacts per criterion D.*

G. Does the project proactively address long-term social, economic, or environmental changes that impact quality of life?

1. *Documentation of long-term social, economic, or environmental changes/trends that may impact community goals and needs over time (e.g., aging population, economic transitions, or the degradation of the environment and ecosystem services). Note that social, economic, and environmental shifts are often connected. The degradation of the environment in a coastal community dependent on tourism and fishing negatively impacts the economy, which can lead to social impacts such as shrinking population. Consequently, the quality of life of the community is put at risk.*
2. *Documentation demonstrating how the project will proactively address one or more of these changes/trends.*
3. *Documentation demonstrating how the project represents a smart long-term investment for the community's future.*

RELATED ENVISION CREDITS

QL1.2 Enhance Public Health & Safety
QL2.3 Improve Access & Wayfinding
LD1.3 Provide for Stakeholder Involvement
LD2.2 Plan for Sustainable Communities
LD3.1 Stimulate Economic Prosperity & Development
CR2.5 Maximize Resilience

ENVISION 25

La struttura del Protocollo Envision

Numero e titolo del credito

QUALITY OF LIFE: WELLBEING

QL1.2 Enhance Public Health and Safety

20 POINTS

INTENT
Protect and enhance community health and safety during operation.

METRIC
Measures taken to increase safety and provide health benefits on the project site, surrounding sites, and the broader community in a just and equitable manner.

Punti totali possibili

Scopo del credito

Come il credito deve essere misurato

La struttura del Protocollo Envision

Titolo e punteggio relativo

LEVELS OF ACHIEVEMENT

IMPROVED	ENHANCED	SUPERIOR	CONSERVING	RESTORATIVE
A	A + B	A + B + C	A + B + C + D	A + B + C + D + E
(4) Sustainability Indicators	**(6) Alternative Analysis**	**(9) Sustainability Assessment**	**(12) Sustainable Planning**	**(16) More Sustainable Communities**

(A) Sustainability indicators or outcomes are considered in project selection/identification and planning.

(B) Sustainable performance is included in alternative analyses during project identification. Alternatives include the sustainability of a "no-build" option.

(C) During project identification, the project's potential impact to broader external systems is assessed, such as growth patterns, congestion, energy and water demand/production, and how these impact the overall long-term sustainability of the community or region.

(D) The project is part of a comprehensive sustainable development plan at the level of the infrastructure system, municipality/community, or region. The project demonstrates a direct connection and contribution to achieving specific sustainable development goals identified in the plan.

(E) The project addresses an inherently unsustainable condition within the community.

Criteri di valutazione e Documentazione

Livelli di Achievement

IMPROVED → Performance un po' più che convenzionale. INCORAGGIANTE

ENHANCED → Performance di sostenibilità SULLA STRADA GIUSTA.

SUPERIOR → Performance di sostenibilità NOTEVOLE, ma non ancora *conservativa*.

CONSERVING → Performance di sostenibilità che ha raggiunto ZERO IMPATTI NEGATIVI.

RESTORATIVE → Performance di sostenibilità che RIPRISTINA i sistemi naturali, sociali ed economici.

Punteggi del Sistema di Rating

			Improved	Enhanced	Superior	Conserving	Restorative
Quality of Life	Wellbeing	QL1.1 Improve Community Quality of Life	2	5	10	20	26
		QL1.2 Enhance Public Health & Safety	2	7	12	16	20
		QL1.3 Improve Construction Safety	2	5	10	14	—
		QL1.4 Minimize Noise & Vibration	1	3	6	10	12
		QL1.5 Minimize Light Pollution	1	3	6	10	12
		QL1.6 Minimize Construction Impacts	1	2	4	8	—
	Mobility	QL2.1 Improve Community Mobility	1	3	7	11	14
		QL2.2 Encourage Sustainable Transportation	—	5	8	12	16
		QL2.3 Improve Access & Wayfinding	1	5	9	14	—
	Community	QL3.1 Advance Equity & Social Justice	3	6	10	14	18
		QL3.2 Preserve Historic & Cultural Resources	—	2	7	12	18
		QL3.3 Enhance Views & Local Character	1	3	7	11	14
		QL3.4 Enhance Public Space & Amenities	1	3	7	11	14
							200

PUNTEGGIO MAX PER OGNI CATEGORIA → **SOMMA DEI PUNTEGGI MASSIMI PER OGNI CREDITO**

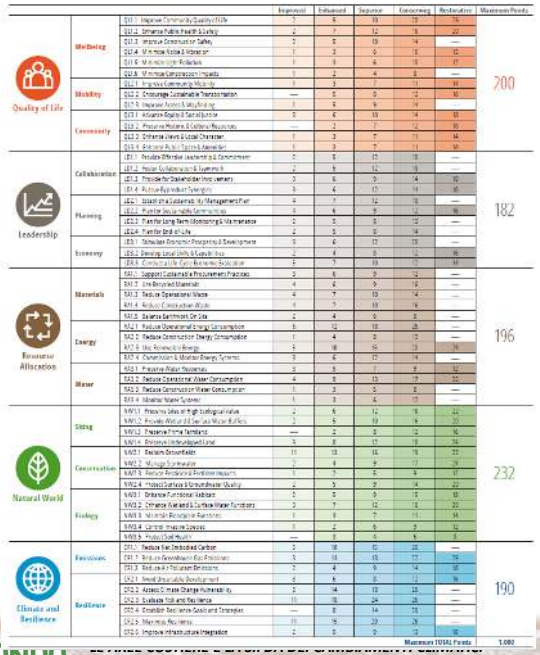

			Improved	Enhanced	Superior	Conserving	Restorative	Maximum Points
Quality of Life	Wellbeing	QL1.1 Improve Community Quality of Life	2	5	10	20	26	200
		QL1.2 Enhance Public Health & Safety	2	7	12	16	20	
		QL1.3 Improve Construction Safety	2	5	10	14	—	
		QL1.4 Minimize Noise & Vibration	1	3	6	10	12	
		QL1.5 Minimize Light Pollution	1	3	6	10	12	
		QL1.6 Minimize Construction Impacts	1	2	4	8	—	
	Mobility	QL2.1 Improve Community Mobility	1	3	7	11	14	
		QL2.2 Encourage Sustainable Transportation	—	5	8	12	16	
		QL2.3 Improve Access & Wayfinding	1	5	9	14	—	
	Community	QL3.1 Advance Equity & Social Justice	3	6	10	14	18	
		QL3.2 Preserve Historic & Cultural Resources	—	2	7	12	18	
		QL3.3 Enhance Views & Local Character	1	3	7	11	14	
		QL3.4 Enhance Public Space & Amenities	1	3	7	11	14	
Leadership	Collaboration	LE1.1 Provide Effective Leadership & Commitment	2	5	10	15	—	182
		LE1.2 Foster Collaboration & Teamwork	2	5	10	15	—	
		LE1.3 Provide for Stakeholder Involvement	2	5	9	14	18	
		LE1.4 Pursue Synergistic Opportunities	3	6	11	14	18	
	Planning	LE2.1 Establish a Sustainability Management Plan	4	7	12	16	—	
		LE2.2 Plan for Climate Change Scenarios	3	6	9	12	16	
		LE2.3 Plan for Long Term Monitoring & Maintenance	2	5	8	12	—	
		LE2.4 Plan for End-of-Life	2	5	8	14	—	
	Economy	LE3.1 Stimulate Economic Prosperity & Development	3	6	11	15	—	
		LE3.2 Develop Local Skills & Capabilities	2	4	8	12	16	
		LE3.3 Conduct Life Cycle Economic Evaluation	3	7	10	13	16	
Resource Allocation	Materials	RA1.1 Support Sustainable Procurement Practices	2	5	9	12	—	196
		RA1.2 Use Recycled Materials	4	6	9	12	—	
		RA1.3 Reduce Operational Waste	4	7	10	14	—	
		RA1.4 Reduce Construction Waste	4	7	10	14	—	
		RA1.5 Balance Earthwork On Site	2	4	6	8	—	
	Energy	RA2.1 Reduce Operational Energy Consumption	6	12	18	25	—	
		RA2.2 Reduce Construction Energy Consumption	1	4	8	12	—	
		RA2.3 Use Renewable Energy	5	10	15	19	24	
		RA2.4 Characterize & Monitor Energy Systems	3	6	12	14	—	
	Water	RA3.1 Preserve Water Resources	3	5	7	9	12	
		RA3.2 Reduce Operational Water Consumption	4	8	13	17	22	
		RA3.3 Reduce Construction Water Consumption	1	3	5	8	—	
		RA3.4 Monitor Water System	1	3	4	12	—	
Natural World	Siting	NW1.1 Preserve Sites of High Ecological Value	2	6	12	18	22	232
		NW1.2 Protect Water & Sensitive Water Buffers	3	6	10	14	20	
		NW1.3 Preserve Prime Farmland	—	2	8	12	16	
		NW1.4 Preserve Underutilized Land	3	8	12	18	24	
	Conservation	NW2.1 Reclaim Brownfields	11	18	16	18	22	
		NW2.2 Manage Stormwater	2	4	6	12	24	
		NW2.3 Reduce Residential Pesticide Impacts	1	2	6	8	17	
		NW2.4 Protect Surface & Groundwater Quality	2	5	8	14	22	
	Ecology	NW3.1 Enhance Functional Habitat	3	8	8	12	18	
		NW3.2 Enhance Wetland & Surface Water Functions	3	7	12	18	22	
		NW3.3 Maintain Biological Functions	1	3	7	12	14	
		NW3.4 Control Invasive Species	1	2	6	8	12	
		NW3.5 Protect Soil Health	—	3	6	8	8	
Climate and Resilience	Emissions	CR1.1 Reduce Net Embodied Carbon	3	10	15	20	—	190
		CR1.2 Reduce Greenhouse Gas Emissions	5	10	15	22	26	
		CR1.3 Reduce Air Pollutant Emissions	2	4	6	14	18	
	Resilience	CR2.1 Avoid Unsuitable Development	6	8	8	12	16	
		CR2.2 Assess Climate Change Vulnerability	3	14	19	23	—	
		CR2.3 Evaluate Risk and Resilience	11	16	24	28	—	
		CR2.4 Enhance Resilience Capacity and Strategies	—	8	14	20	—	
		CR2.5 Maximize Resilience	11	16	20	28	—	
		CR2.6 Improve Infrastructure Integration	2	5	9		18	
						Maximum TOTAL Points		1,000

14	20	—
20	26	—
9	12	18
	Maximum TOTAL Points	1,000

MASSIMO PUNTEGGIO TOTALE RAGGIUNGIBILE

Livelli di Certificazione

20% 30% 40% 50%

RAPPORTO PERCENTUALE TRA IL PUNTEGGIO OTTENUTO E IL PUNTEGGIO MASSIMO RAGGIUNGIBILE

EVIDENZA DEL GRADO DI SOSTENIBILITÁ RAGGIUNTO DAL PROGETTO DELL'INFRASTRUTTURA

Il processo di Verifica e Certificazione

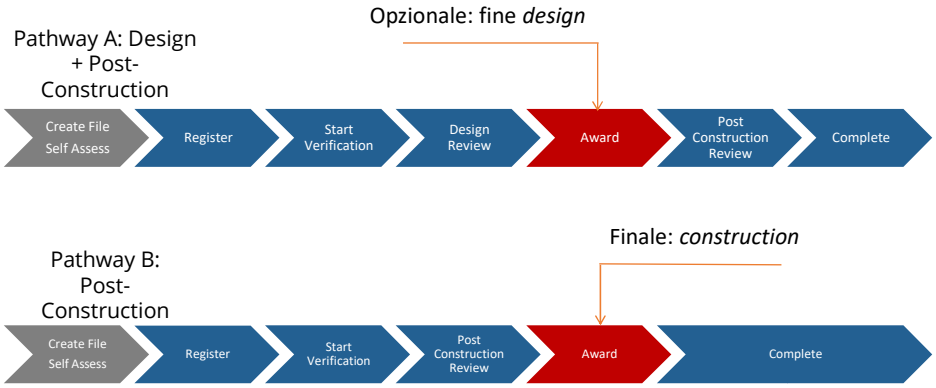

Le figure professionali: ENV SP

Envision Sustainability Professional (**ENV SP**)

Esperto del Protocollo Envision

Ruolo di **interfaccia operativa** tra il team di progetto e i verificatori

Figura obbligatoria per il processo di certificazione

PERCORSO FORMATIVO

- Completamento corso di formazione ICMQ/ISI
- Superamento di un esame ICMQ/ISI
- Mantenimento annuale delle credenziali

Envision™ e ICMQ

ACEC Council of Engineering Companies
APWA American Public Works Association
ASCE American Society of Civil Engineers

Institute for Sustainable Infrastructure + ZOFNASS PROGRAM FOR SUSTAINABLE INFRASTRUCTURE Graduate School of Design Harvard University

Stantec ha collaborato con ISI alla stesura dei protocolli e delle procedure di Sistema. ICMQ è leader nella certificazione e nella validazione in Italia.
ICMQ rappresenta ISI/Envision in Italia e opera come supporto a ISI/Envision sul suolo nazionale (Formazione e verifica).
ICMQ non sarà coinvolta in attività consulenziali legate al protocollo.



ISI ed Envision™ in Italia

ICMQ → ENVISION ITALIA

ICMQ ha un accordo con l'ISI per dare vita alla sezione italiana, che avrà i diritti esclusivi per la formazione e la qualificazione dei professionisti e la certificazione dei progetti con il marchio Envision – www.envisionitalia.it
ICMQ garantisce l'indipendenza e l'imparzialità nel gestire i processi certificativi.
Envision™ Italia svolgerà solo valutazione di terza parte indipendente, lasciando al mercato e agli Envision™ SP il supporto ai progettisti e ai committenti.

FASE ATTUALE:
Tre certificazioni rilasciate per RFI, e2i energie speciali e Trevi.
Registrazione per la certificazione di due progetti da Italferr e Meg.studio.
In fase di sviluppo altri progetti da parte di clienti pubblici e privati.

ICMQ in Italia

ICMQ

ICMQ è stata incaricata da ISI di divulgare il sistema di rating Envision in Italia attraverso:

- Formazione e qualifica di ENV SPs (più di 150 dal 2016)
- Certificazione dei progetti in Italia
- Stesura di documentazione tecnica



Linee guida per l'applicazione del protocollo Envision alle infrastrutture ferroviarie italiane



Alternative Compliance Path (ACP) : fornisce informazioni e soluzioni in relazione all'adattabilità e all'applicabilità dei crediti Envision alla realtà italiana.

ICMQ in Italia

Nuove Linee Guida da E2i
per i
Parchi Eolici

ICMQ

LINEA GUIDA PER L'APPLICAZIONE
DEL PROTOCOLLO ENVISION AI PARCHI EOLICI

ENVISION Passato e Presente

- **2011**
  - First member company
- **2012**
  - First Envision Sustainability Professional (ENV SP)
- **2013**
  - First Envision verified project
- **2017**
  - 273 corporate members, 41 city/agency members
  - 6,400 ENV SPs
  - 29 verified projects representing $10 billion
  - 8 projects actively in verification
  - 28 registered projects ($5 billion)
- **2020**
  - 31 registered projects (15% increase from 2019)
  - Majority in the Transportation sector (~75%)

ENVISION Progetti verificati per anno e tipo

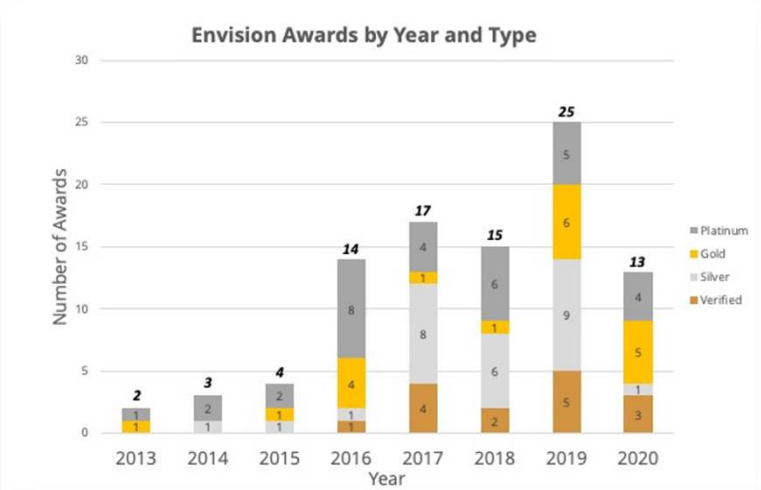

Numero di Progetti registrati

(2012 – 2020)
Il 2018 è stato un anno anomalo.
C'è stata una corsa per regisistrare I prgeotti secondo la v2 del Protocollo Envision, vista la scadenza di dicembre 2018 e il successive passaggio alla nuova versione del Protocollo.

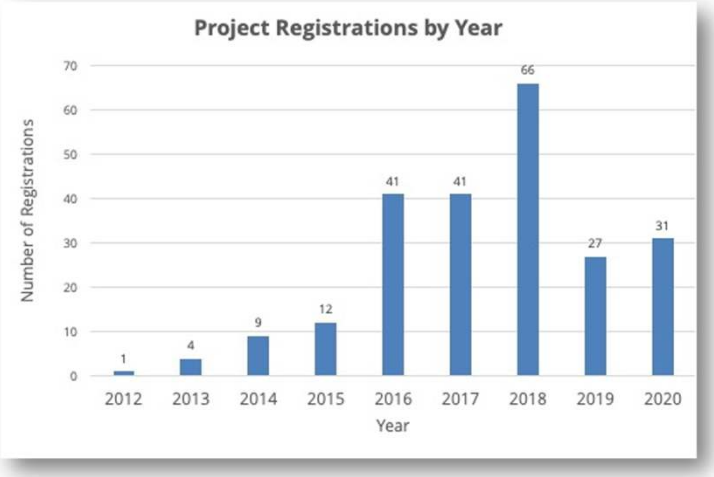

ECOMONDO THE GREEN TECHNOLOGY EXPO
LE AREE COSTIERE E LA SIFDA DEI CAMBIAMENTI CLIMATICI -
PORTI VERDI, AREE URBANE, GESTIONE E ADATTAMENTO DEI LITORALI PER UNA CRESCITA BLU SOSTENIBILE
26/10/2021
ICMQ

ENVISION Sustainability Professionals

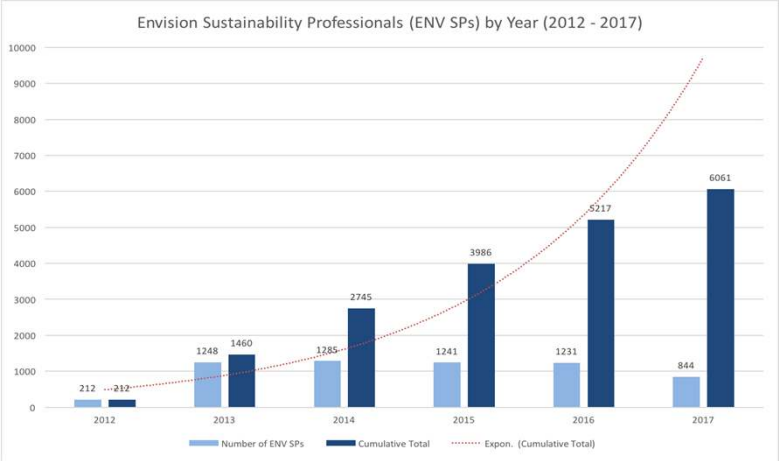

Verifica dei Progetti

(2013 – 2020)

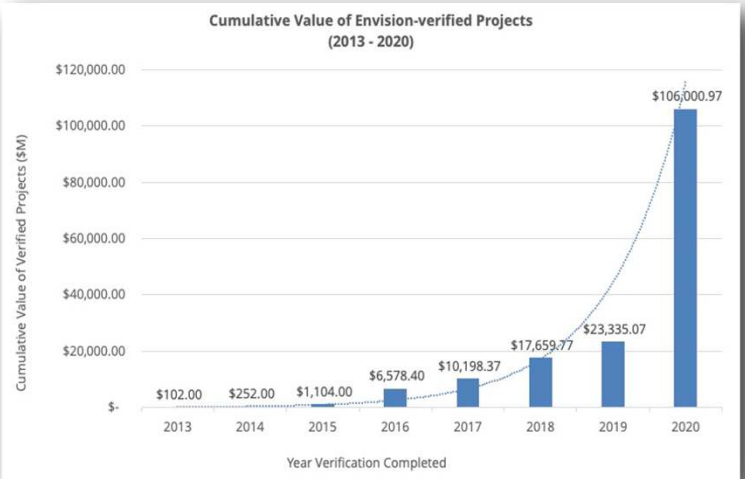

ECOMONDO THE GREEN TECHNOLOGY EXPO
LE AREE COSTIERE E LA SIFDA DEI CAMBIAMENTI CLIMATICI -
PORTI VERDI, AREE URBANE, GESTIONE E ADATTAMENTO DEI LITORALI PER UNA CRESCITA BLU SOSTENIBILE
26/10/2021
ICMQ

Tipologie di progetti certificati

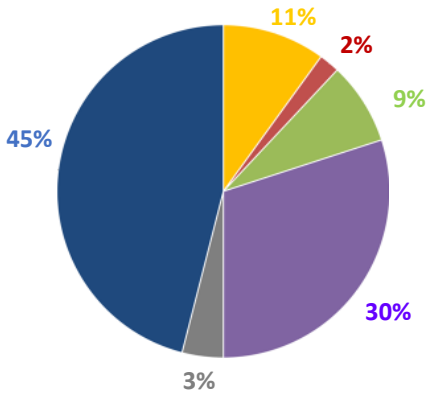

SETTORI:

- Progetti idrici
- Progetti di trasporto
- Progetti energetici
- Progetti legati all'ambiente/paesaggio
- Progetti di trattamento rifiuti
- Progetti legati al settore alimentare

Tipologie di progetti certificati nel 2020

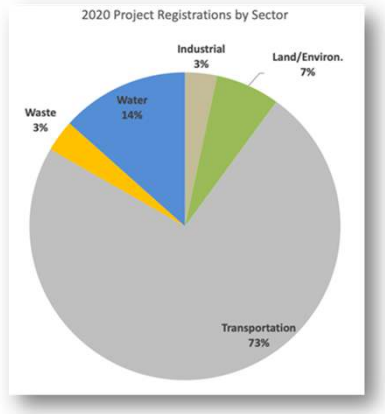

SETTORI:

- Progetti idrici
- Progetti di trasporto
- Progetti Industria
- Progetti legati all'ambiente/paesaggio
- Progetti di trattamento rifiuti

Top Governments Accounts by ENV SPs

- County of Los Angeles Department of Public Works (171)
- New York City Department of Design and Construction (115)
- Los Angeles County Metropolitan Transportation Authority (81)
- New York City Department of Environmental Protection (78)
- City of Los Angeles Bureau of Engineering (75)
- California Department of Water Resources (40)
- City of Kansas City, MO (38)
- Port Authority of New York & New Jersey (36)
- Miami-Dade County (30)
- MTA New York City Transit (24)
- King County Wastewater Treatment Division (24)
- City of Los Angeles (21)
- US Army Corps of Engineers (15)
- City of Houston (14)
- City of Santa Monica (18)
- Vancouver Fraser Port Authority (14)
- AlexRenew Enterprises (13)
- Pinellas County (12)
- City of Coral Gables (12)
- City of Los Angeles Bureau of Street Services (11)
- Madison Metropolitan Sewerage District (11)
- City of Santa Barbara (10)
- City of Roanoke, VA (9)
- City of Dallas (7)
- East Bay Municipal Utility District (7)
- Fairfax County Government (6)
- Holland Board of Public Works (5)

Sustainable Infrastructure Design Guidelines



- **Integrative Design**
- **Site**
- **Water**
- **Energy Materials**
- **Climate Mitigation & Resilience**
- **Construction**
- **Operations and Maintenance**

ECOMONDO THE GREEN TECHNOLOGY EXPO
LE AREE COSTIERE E LA SIFDA DEI CAMBIAMENTI CLIMATICI -
PORTI VERDI, AREE URBANE, GESTIONE E ADATTAMENTO DEI LITORALI PER UNA CRESCITA BLU SOSTENIBILE
26/10/2021
ICMQ

ENVISION La prima certificazione in Europa

RFI RETE FERROVIARIA ITALIANA
GRUPPO FERROVIE DELLO STATO ITALIANE

Linea ferroviaria Napoli – Bari

Rete Ferroviaria Italiana (Gruppo italiano FS) ha conseguito la certificazione Envision con il più alto livello raggiungibile (Platinum) per la sezione Frasso Telesino - San Lorenzo Maggiore che è parte integrante della nuova linea Napoli - Bari

ENVISION La seconda certificazione in Europa

e2i energie speciali

Impianto eolico di Vaglio

e2i energie speciali ha conseguito la certificazione Envision con il livello Gold per l'impianto eolico di Vaglio oggetto di integrale ricostruzione

ENVISION La terza certificazione in Europa



TREVI

Life Marinaplan Plus

Trevi SpA ha conseguito la certificazione Envision con il livello Silver per la tecnologia innovativa e affidabile per la gestione marina e costiera

ENVISION Progetti certificati in Italia

ITALFERR
GRUPPO FERROVIE DELLO STATO ITALIANE

Linea ferroviaria Napoli – Bari : tratto Apice Hirpinia

e2i energie speciali

Impianti eolici IR3 e IR4 in Abruzzo

ENVISION Progetti registrati in Italia

ITALFERR
GRUPPO FERROVIE DELLO STATO ITALIANE

Collegamento ferroviario dell'Aeroporto Marco Polo di Venezia

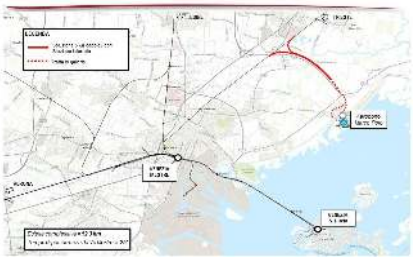

ENVISION Progetti registrati in Italia

I.C.I. Soc. Coop.
COSTRUZIONE E PROGETTAZIONE DI OPERE EDILI CIVILI, INDUSTRIALI E INFRASTRUTTURALI



Nuovo ponte sul Lago Barcis

ENVISION Progetti in corso in Italia

Aeroporto di Venezia

Masterplan 2035

Attraverso Terna Rete Italia gestisce la rete nazionale con 72.900 km di linee ad alta tensione

Linee guida per l'applicazione del protocollo Envision alle linee elettriche di trasmissione

ENVISION Progetti in corso in Italia

Pedemontana Dalmine – Como – Varese – Valico del Gaggiolo

Prolungamento Linea 5

ENVISION Progetti in corso in Italia

RFI RETE FERROVIARIA ITALIANA
GRUPPO FERROVIE DELLO STATO ITALIANE

Stazione Porta Garibaldi
Piazza Freud - Milano

ENVISION Progetti in corso in Italia

RFI RETE FERROVIARIA ITALIANA
GRUPPO FERROVIE DELLO STATO ITALIANE

Stazione ferroviaria di Frosinone

Stazione di Porta Romana - Milano

ENVISION Progetti in corso in Italia

IFR FIRENZE
GRUPPO FERROVIE DELLO STATO ITALIANE



Passante Ferroviario AV del nodo di Firenze e realizzazione della nuova stazione AV di Firenze Belfiore.

ENVISION Progetti in corso in Italia

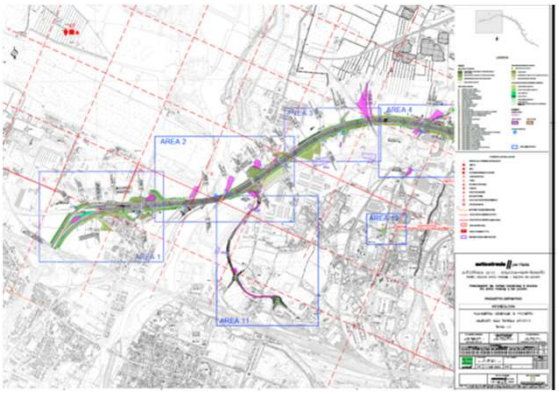

autostrade per l'italia

Passante di Bologna

ENVISION Progetti in corso in Italia

Bio Piattaforma Lab

Proponenti del progetto

CAP

CORE S.p.A.

Comuni coinvolti

Città di Sesto San Giovanni

Città di Pioltello

Cormano

Città di Segrate

Cologno Monzese

ENVISION Progetti in corso in Germania

seecon Ingenieure

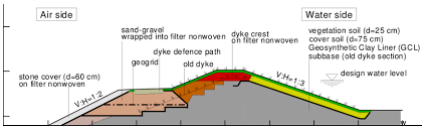

Diga Fiume Elbe

Envision fee

FEE DI REGISTRAZIONE: → 2.000$

FEE DI CERTIFICAZIONE: → Dipendono dall'importo lavori e dal *Path* scelto

		Design +Post- Costruction (Path A)		Post-Costruction (Path B)	
Project Size (in M€)	Registration Fee	Certification Fees			
		Envision Italia Supporter	Envision Italia Non-Supporter	Envision Italia Supporter	Envision Italia Non-Supporter
< 2	€ 2,000	€ 5.000	€ 7.000	€ 4.000	€ 6.000
2 – 5	€ 2,000	€ 12.000	€ 14.000	€ 9.000	€ 11.000
5 – 25	€ 2,000	€ 17.000	€ 20.000	€ 14.000	€ 17.000
25 – 100	€ 2,000	€ 26.000	€ 30.000	€ 21.000	€ 25.000
100 – 250	€ 2,000	€ 33.000	€ 39.000	€ 28.000	€ 34.000
250 – 500	€ 2,000	€ 41.000	€ 48.000	€ 35.000	€ 42.000
500-1000	€ 2,000	€ 48.000	€ 56.000	€ 42.000	€ 50.000
> 1000	€ 2,000	ad hoc evaluation			

ENVISION Italia Supporter

Envision Italia Supporter	
Supporter	Quota annuale dal 2019
Singolo professionista	20€
Ministeri/PA/Comune/Regione/Provincia	0€
Università	0€
Aziende/Società /Organizzazioni	
< 50 impiegati	200€
50 – 100 impiegati	500€
100 – 500 impiegati	1.000€
> 500 impiegati	2.000€

- Community per dare credibilità alla progettazione infrastrutturale sostenibile
- Scaricare gratuitamente il Protocollo Envision
- Sconti sulla formazione e sulla certificazione

ECOMONDO THE GREEN TECHNOLOGY EXPO
LE AREE COSTIERE E LA SIFDA DEI CAMBIAMENTI CLIMATICI -
PORTI VERDI, AREE URBANE, GESTIONE E ADATTAMENTO DEI LITORALI PER UNA CRESCITA BLU SOSTENIBILE
26/10/2021

ENVISION Italia Supporter

STUDIO CALVI engineering and architecture
ViA INGEGNERIA
ITALFERR
mei Infrastructures Engineering
EDISON
CAP
nexteco gestione progetto ambiente
vdp
ZETA VU s.r.l. SOCIETÀ DI INGEGNERIA
Milano Serravalle Engineering S.r.l.
ingegneri riuniti ingegneria architettura ambiente
NET ENGINEERING
OPIURES
Terna
POLITECNICA BUILDING FOR HUMANS
STUDIO SCHVARCZ ARCHITETTURA E INGEGNERIA CIVILE E INDUSTRIALE
ETS
SAVE GRUPPO SAVE
enel Green Power
AMBIENTEITALIA we know green
PRO ITER Progetto Infrastrutture Territorio
eambiente
greenwich SUSTAINABILITY CONSULTING
I.C.I. Soc. Coop.
Tecne
engineering MINNUCCIASSOCIATI
MEG
iRide
Acsm Agam Ambiente
BuildTech
AiSTUDIO
cooprogetti

...e circa 50 professionisti

Il sito Envision Italia

www.envisionitalia.it

GRAZIE PER L'ATTENZIONE

Contatti

ICMQ Spa
Via Gaetano De Castillia, 10
20122 Milano
Tel.: +39-02.701508.1
www.icmq.org

Lorenzo Orsenigo *General Manager*
orsenigo@icmq.org

Ugo Pannuti *Sustainability Sector Manager*
pannuti@icmq.org

info@envisionitalia.it