



Learning Community Canvas

Una mappa per animare la comunità di pratica

Marco Cau e Graziano Maino
pares.it | progettareinpartnership.it

Learning community canvas è lo strumento che orienta e accompagna l'animazione della comunità di pratica. Al confine tra project management e comunicazione visiva, la tela consente di programmare il lavoro di ideazione, promozione, elaborazione, conduzione e visibilizzazione della comunità.

Appeso alla parete, o disposto sul tavolo da lavoro, permette di visualizzare e progettare a più mani la comunità che si intende costituire per condividere e produrre saperi, competenze e relazioni.

È utile usarlo insieme a post-it colorati e pennarelli per pianificare il percorso, per le opportune verifiche in itinere, per le valutazioni conclusive.

I campi di lavoro del canvas rimandano agli ingredienti costitutivi di un percorso di animazione della comunità di pratica: dopo la fase di progettazione, occorre curare la promozione (il coinvolgimento, il racconto, l'accompagnamento), l'elaborazione (la distillazione, il confronto, la produzione), la conduzione (gli accordi, il piano di lavoro, gli strumenti utili); infine è decisivo dare visibilità ai prodotti realizzati.

Gli spazi bianchi rimandano a questioni e piste di lavoro qui non considerate che potranno emergere nello sviluppo di ciascuna comunità di pratica.

Marco Cau e Graziano Maino | 2019
www.pares.it
www.progettareinpartnership.it

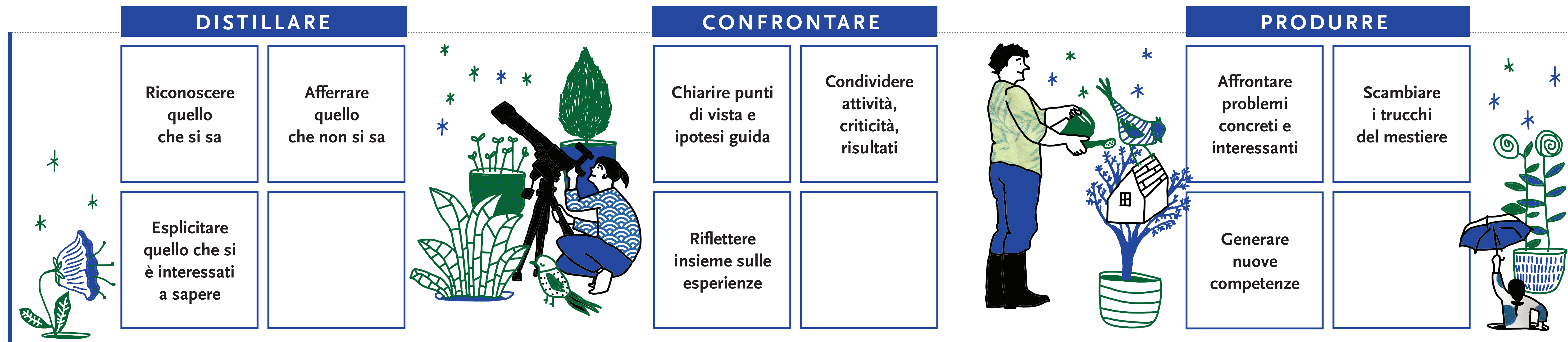
Progetto grafico: Giulia Bertuzzo
Illustrazioni: Michela Nanut

Questo canvas e i suoi contenuti sono rilasciati nei termini della licenza Creative Commons Attribution 4.0 il cui testo integrale è disponibile all'url <https://creativecommons.org/licenses/by/4.0/>

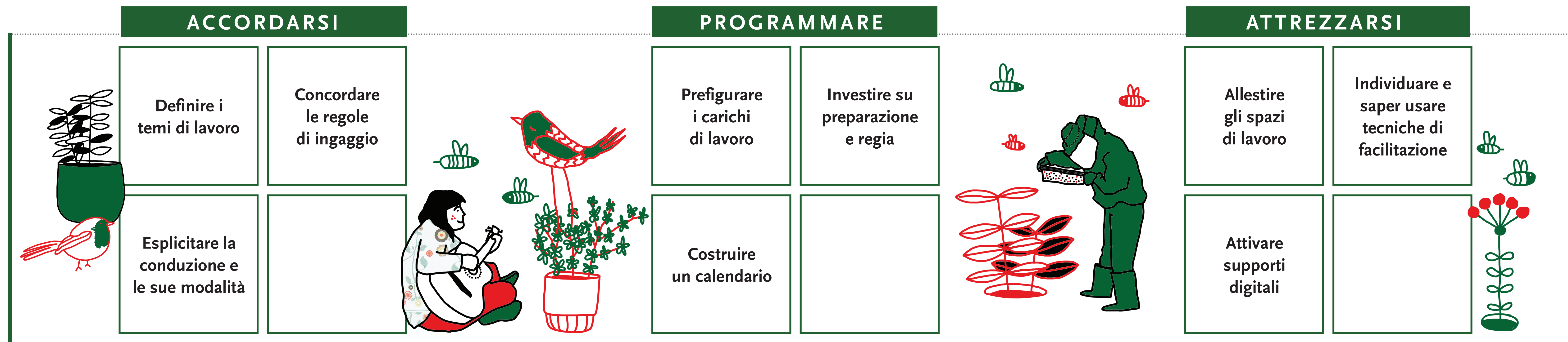
Promozione



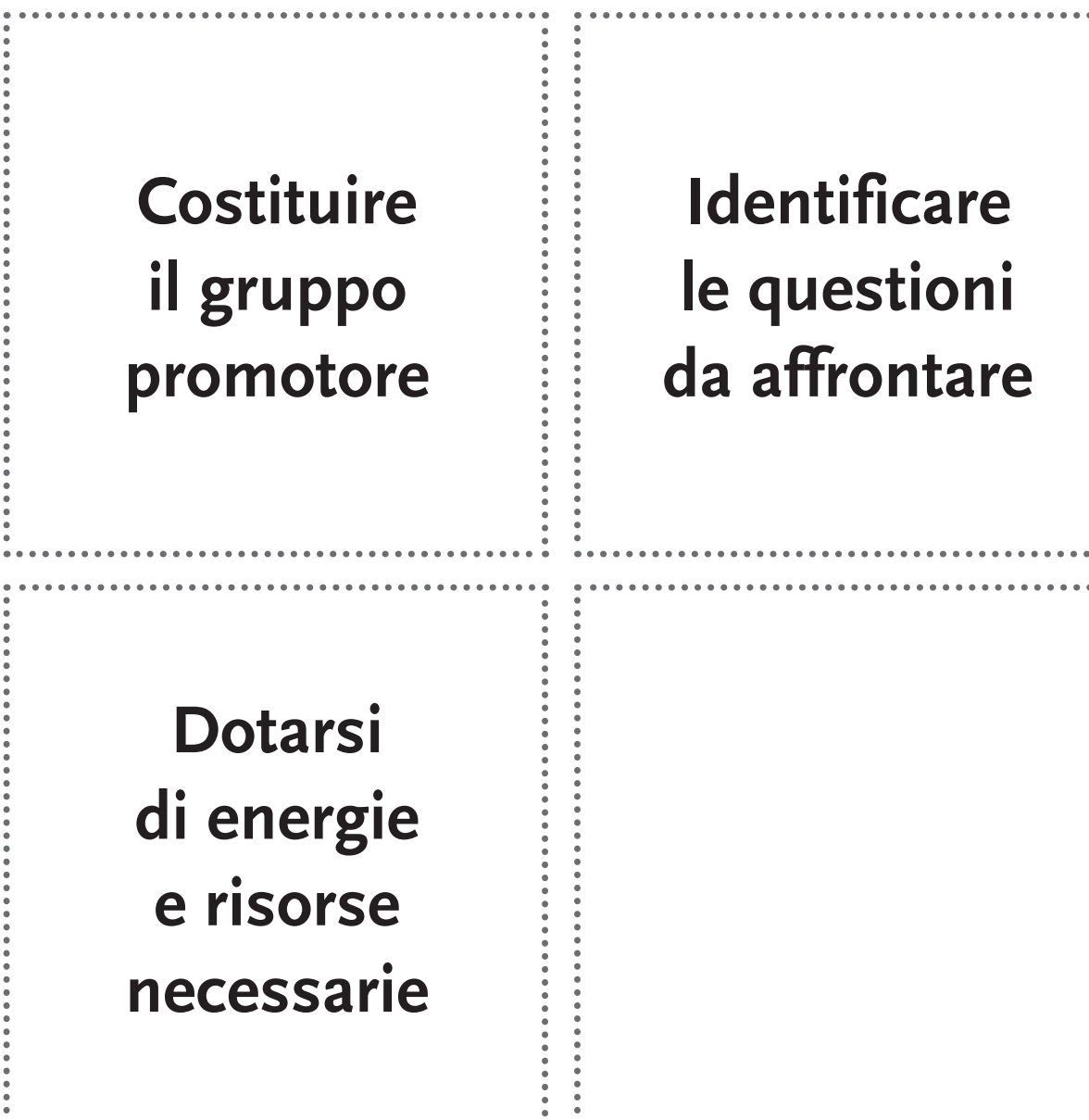
Elaborazione



Conduzione



IDEARE / PROGETTARE



VISIBILIZZARE

